



AGUSTUS 2021

PANDUAN REGISTRASI EMAIL (MAHASISWA)

Support IT

PANDUAN REGISTRASI EMAIL ESAUNGGUL

NOTE : BAGI MAHASISWA AKTIF YANG SUDAH MENGAMBIL DAN SUDAH MENGUNCI KRS, DIBIODATA TERTERA STATUS MAHASISWA = AKTIF

Data Mahasiswa	
N I M	
Nama Mahasiswa	
Dosen Wali	
Fakultas	
Prodi	
Periode Daftar	
Kurikulum Mahasiswa	2019
Status Mahasiswa	Aktif

1. Login ke dalam SIAKAD

SISTEM INFORMASI MANAJEMEN AKADEMIK UNIVERSITAS ESA UNGGUL

Username

Password

Log In

Tidak Bisa Login? [Klik disini](#)

[Panduan Penggunaan Sistem untuk mahasiswa bisa didownload disini](#)

2. Masuk ke SIM Akademik seperti biasa

SISTEM INFORMASI MANAJEMEN AKADEMIK UNIVERSITAS ESA UNGGUL

Daftar Modul

- SIM Akademik
- SIM Kemahasiswaan

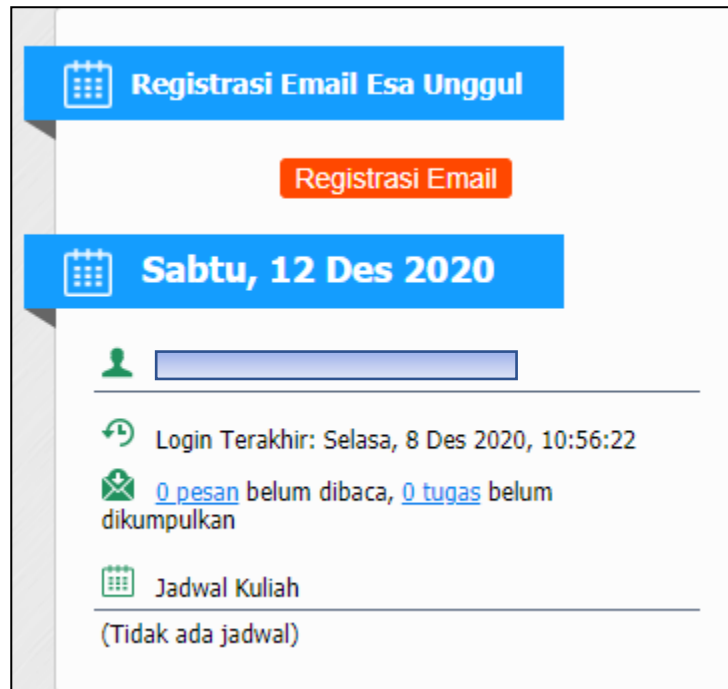
Daftar Role SIM Akademik

Mahasiswa -

Ganti Password Logout

PANDUAN REGISTRASI EMAIL ESAUNGGUL

3. Klik “Registrasi Email” pada halaman awal/home, yang berada di pojok kanan atas

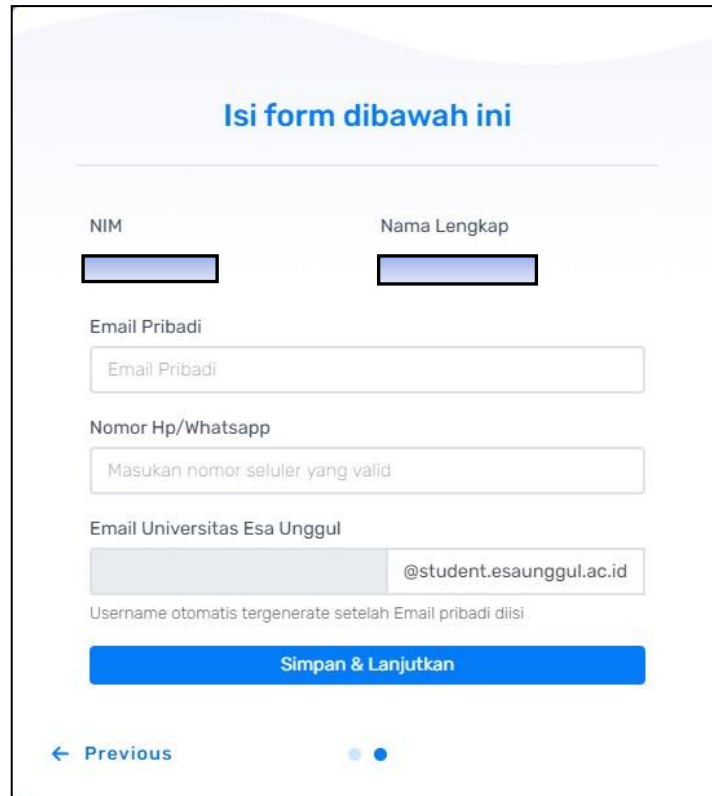


4. Setelah selesai membaca pengumuman, klik “Next”



PANDUAN REGISTRASI EMAIL ESAUNGGUL

- Isi email pribadi & nomor handphone/whatsapp yang aktif
Wajib diisi untuk mendapatkan info mengenai registrasi email resmi Universitas Esa Unggul dan username email pribadi akan digunakan sebagai username email resmi Universitas Esa Unggul
- Setelah itu klik “Simpan & Lanjutkan”



Isi form dibawah ini

NIM

Nama Lengkap

Email Pribadi

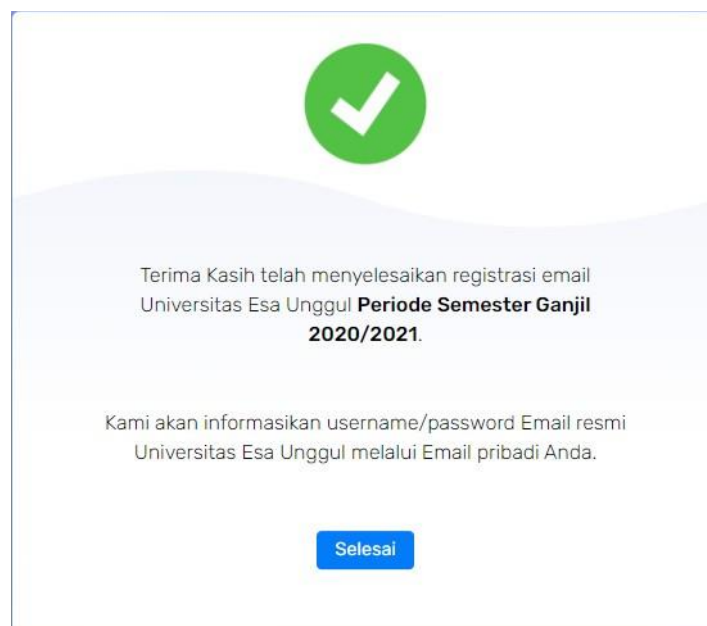
Nomor Hp/Whatsapp

Email Universitas Esa Unggul @student.esaunggul.ac.id

Username otomatis tergenerate setelah Email pribadi diisi

[← Previous](#) [Simpan & Lanjutkan](#)

- Klik “Selesai”



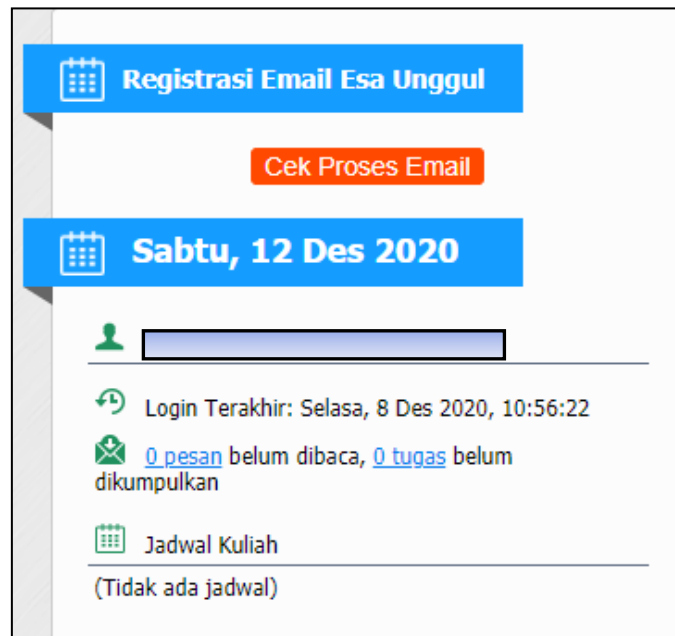
Terima Kasih telah menyelesaikan registrasi email Universitas Esa Unggul **Periode Semester Ganjil 2020/2021.**

Kami akan informasikan username/password Email resmi Universitas Esa Unggul melalui Email pribadi Anda.

[Selesai](#)

PANDUAN REGISTRASI EMAIL ESAUNGGUL

8. Cek progress registrasi email Universitas Esa Unggul di Halaman Utama/*Home*



The screenshot displays a user interface for checking registration progress. At the top, there is a blue header with a calendar icon and the text "Registrasi Email Esa Unggul". Below this is an orange button labeled "Cek Proses Email". A second blue header shows the date "Sabtu, 12 Des 2020" with a calendar icon. Underneath is a profile section with a green person icon and a blue-bordered box for the name. The main content area includes: a refresh icon and "Login Terakhir: Selasa, 8 Des 2020, 10:56:22"; an envelope icon and "0 pesan belum dibaca, 0 tugas belum dikumpulkan"; and a calendar icon and "Jadwal Kuliah (Tidak ada jadwal)".

-SELESAI-