HASIL TRACER STUDY (TS-UEU) TAHUN 2022

(LULUSAN TAHUN 2021)

OLEH:
BIRO KONSELING DAN TRACER STUDY (BKTS)
UNIVERSITAS ESA UNGGUL

PENDAHULUAN

- Biro Konseling dan Tracer Study (BKTS) melaksanakan Tracer Study Universitas Esa Unggul (TS-UEU) sejak tahun 2004 (lulusan tahun 2003) masih secara manual (melalui telepon) → 1 tahun setelah lulus

- TS-UEU dilakukan untuk mendapatkan informasi mengenai:
  - ✓ Transisi dari pendidikan tinggi ke dunia kerja
  - ✓ Masa tunggu lulusan dalam memperoleh pekerjaan (setelah lulus/yudisium)
  - ✓ Kepuasan lulusan terhadap Fakultas/Prodi dan Universitas
  - ✓ Dokumen pendukung akreditasi Fakultas/Prodi dan Universitas
  - ✓ Relevansi pendidikan tinggi (kesesuaian antara kompetensi lulusan yang diperoleh melalui jenjang pendidikan dengan kebutuhan industri/dunia kerja), dsb.

- Sejak tahun 2015 (lulusan tahun 2013), TS-UEU sudah dilakukan secara online → 2 tahun setelah lulus (Mulai tahun 2021, TS-UEU dilakukan 1 tahun setelah lulus)

PENDAHULUAN

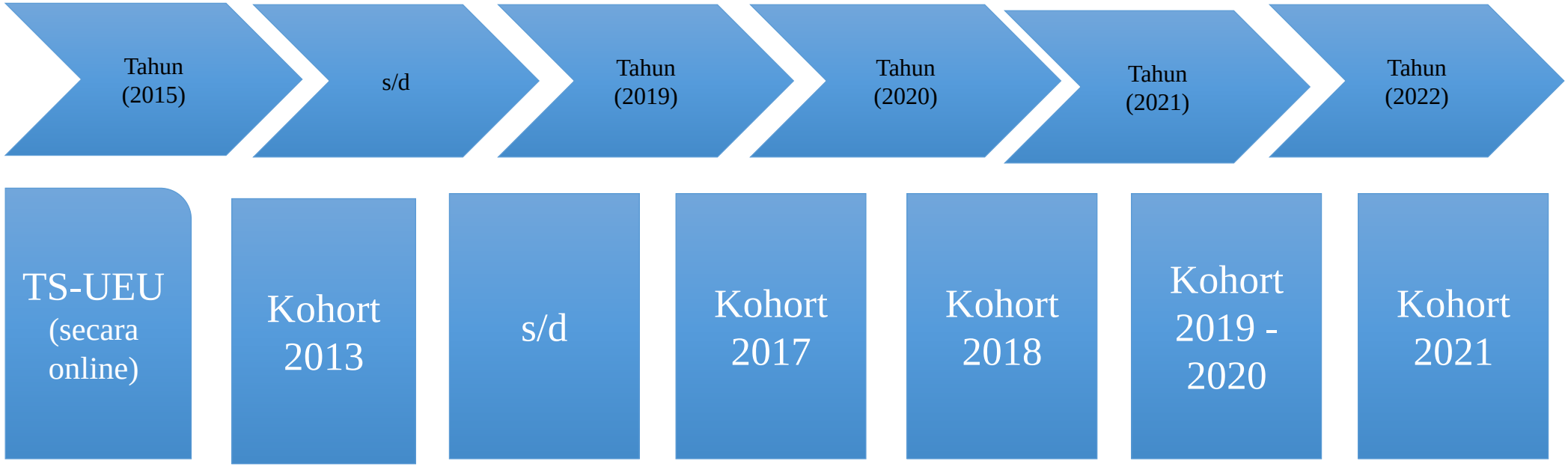

Survei dilakukan setelah lulus yudisium, dengan tujuan:

- Mengetahui rekam jejak alumni/lulusan yang berupa informasi karir/pekerjaan lulusan, serta digunakan pula untuk evaluasi dalam hal pembelajaran (akademik) serta pelayanan (non-akademik) pada tingkat Fakultas/Prodi dan juga Universitas.

METODOLOGI PENELITIAN

Populasi target:

- ❖Seluruh Lulusan (Diploma, Sarjana, Profesi & Pascasarjana)
- ❖Alumni/lulusan yang telah lulus yudisium (dihitung dari tahun akademik)

Koleksi data:

- ❖Keseluruhan lulusan (Sensal)
- ❖Kuesioner online sejak tahun 2015 (lulusan tahun 2013)

Standarisasi:

- ❖Intrumen; kuesioner TS Kemdikbud (Dikti) → Kuesioner TS-UEU
- ❖Prosedur; secara online (aplikasi Lime Survey) dan reminder via telepon, SMS, WA, & E--mail

ALUR KEGIATAN

Universitas Esa Unggul

Pembuatan kuesioner yang berkolaborasi dengan unit terkait
- Rujukan Dikti
- kuesioner TS-UEU

→ **Mengubah kuesioner manual menjadi online**
Menggunakan LimeSurvey

→ **Pembuatan link & website LimeSurvey tracer study**
Dilakukan oleh BTIK

→ **Pembuatan Token/Password bagi tiap lulusan (berbeda tiap nama lulusan)**

↓

Pengiriman e-mail serentak kepada lulusan (e-mail blast)
Reminder via telepon, SMS/WA, dan e-mail (hingga 5 kali/lulusan)

← **Penarikan data**
Transfer data (sinkronisasi) dari LimeSurvey ke Excel

← **Pengolahan data & Analisa data**
Ka. BKTS dibantu oleh Tim TS

← **Laporan akhir hasil tracer study**
Presentasi hasil TS & pengiriman e-mail hasil TS

← **Memasukan data hasil TS (Universitas) ke website TS Kemdikbud (Dikti) & website UEU**
- Tim TS (Dikti)
- Bag. Marcomm (web UEU)

MEKANISME MENGHUBUNGI LULUSAN

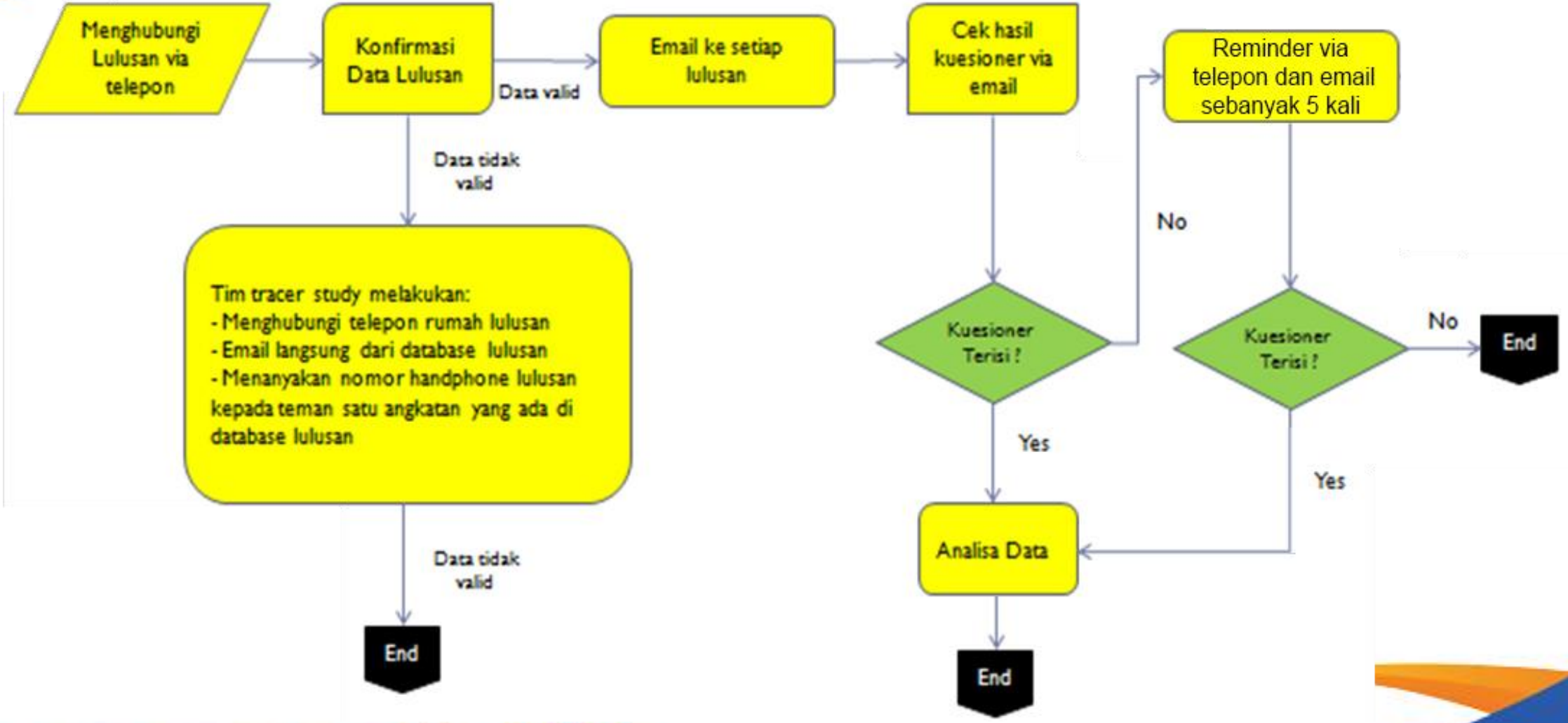

LINK TRACER STUDY DI WEBSITE UEU

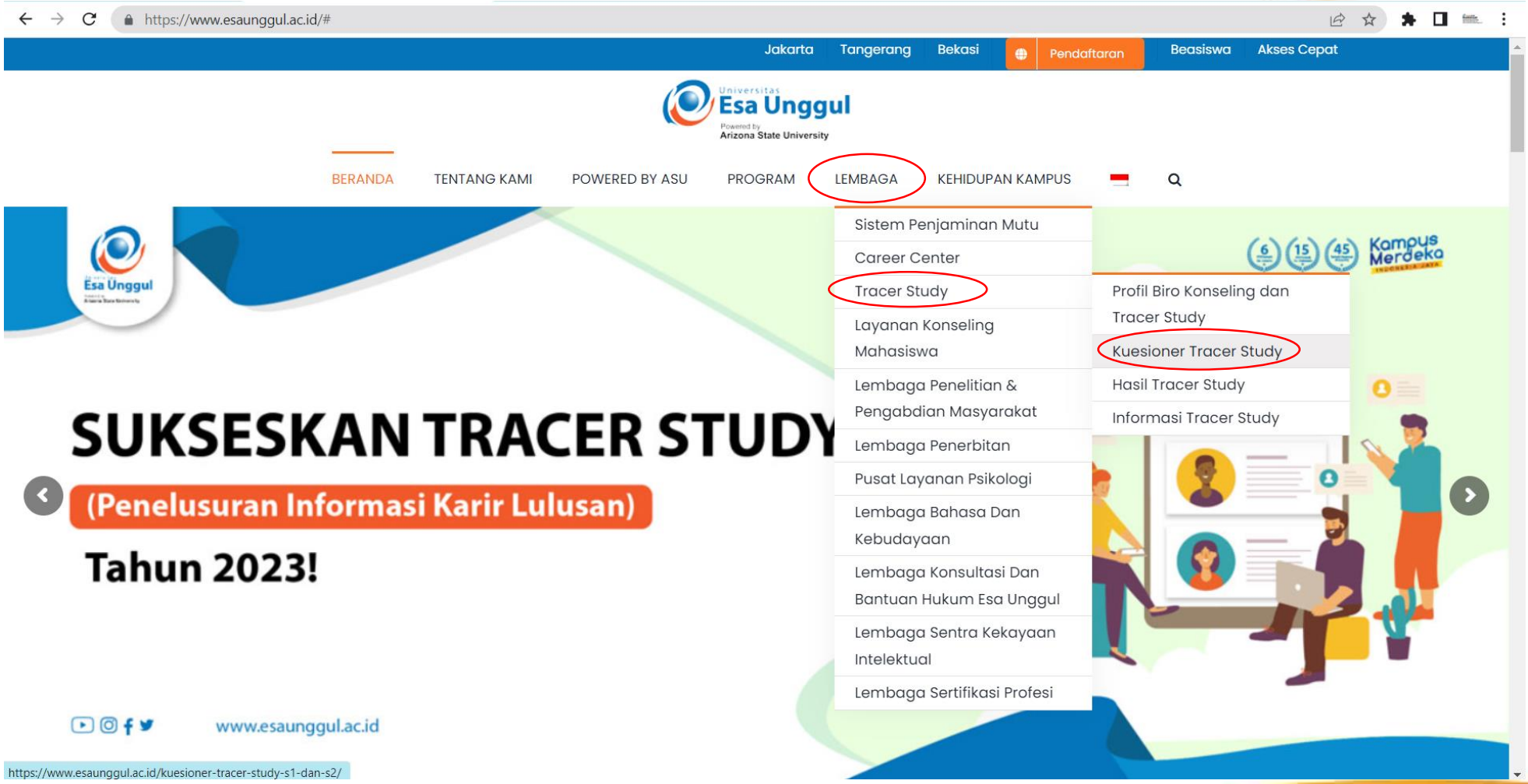

Kata Sambutan Rektor UEU

Tracer Study UEU Tahun 2021 (Lulusan Tahun Akademik 2019/2020)

Universitas Esa Unggul
Rektorat

TRACER STUDY UNIVERSITAS ESA UNGGUL

SAMBUTAN REKTOR UNIVERSITAS ESA UNGGUL

Alumni Universitas Esa Unggul yang saya banggakan,
Dalam kesempatan ini, kami meminta waktu dan perhatiannya untuk beberapa saat.
Mulai tahun 2013, Universitas Esa Unggul (UEU) sudah mulai melakukan studi pelacakan alumni (Tracer Study) secara online.
Studi pelacakan alumni (Tracer Study) menjadi kian penting, oleh sebab itu dilakukan pula oleh Universitas-universitas terkemuka di seluruh dunia.
Tracer Study dapat memberikan masukan berharga bagi perguruan tinggi dari segi pengelolaan akademik maupun untuk menganalisis tingkat kompetensi yang diperoleh pada waktu kuliah dan aplikasinya pada saat Alumni memasuki dunia kerja.
Kuesioner ini ditujukan untuk Alumni Program Diploma, Sarjana, dan Magister.
Adapun tujuan dari kegiatan ini adalah:

1. Menggali informasi lebih lanjut mengenai transisi dari dunia pendidikan tinggi ke dunia kerja
2. Menggali informasi lebih rinci mengenai relevansi pendidikan dan pemerolehan kompetensi alumni
3. Menggali informasi lebih rinci mengenai aspek sosiobiografi alumni
4. Mengetahui hubungan antara pengalaman pembelajaran di dunia pendidikan tinggi dengan kinerja di dunia kerja

UEU menjamin kerahasiaan semua informasi yang Alumni berikan. Saya mengucapkan terima kasih atas kesediaan waktu dan kerjasamanya.
Salam dan doa untuk kesehatan dan kesuksesan para Alumni tercinta.

Rektor Universitas Esa Unggul

Dr. Ir. Arief Kusuma AP., MBA., IPU.

Jl. Arjuna Utara 9, Kebon Jeruk, Jakarta 11510, Indonesia
☎ (021) 568 2856 (direct), (021) 567 4223 (hunting) ext. 260 (021) 568 2503
www.esaunggul.ac.id

There are 38 questions in this survey.

Format Kuesioner TS-UEU

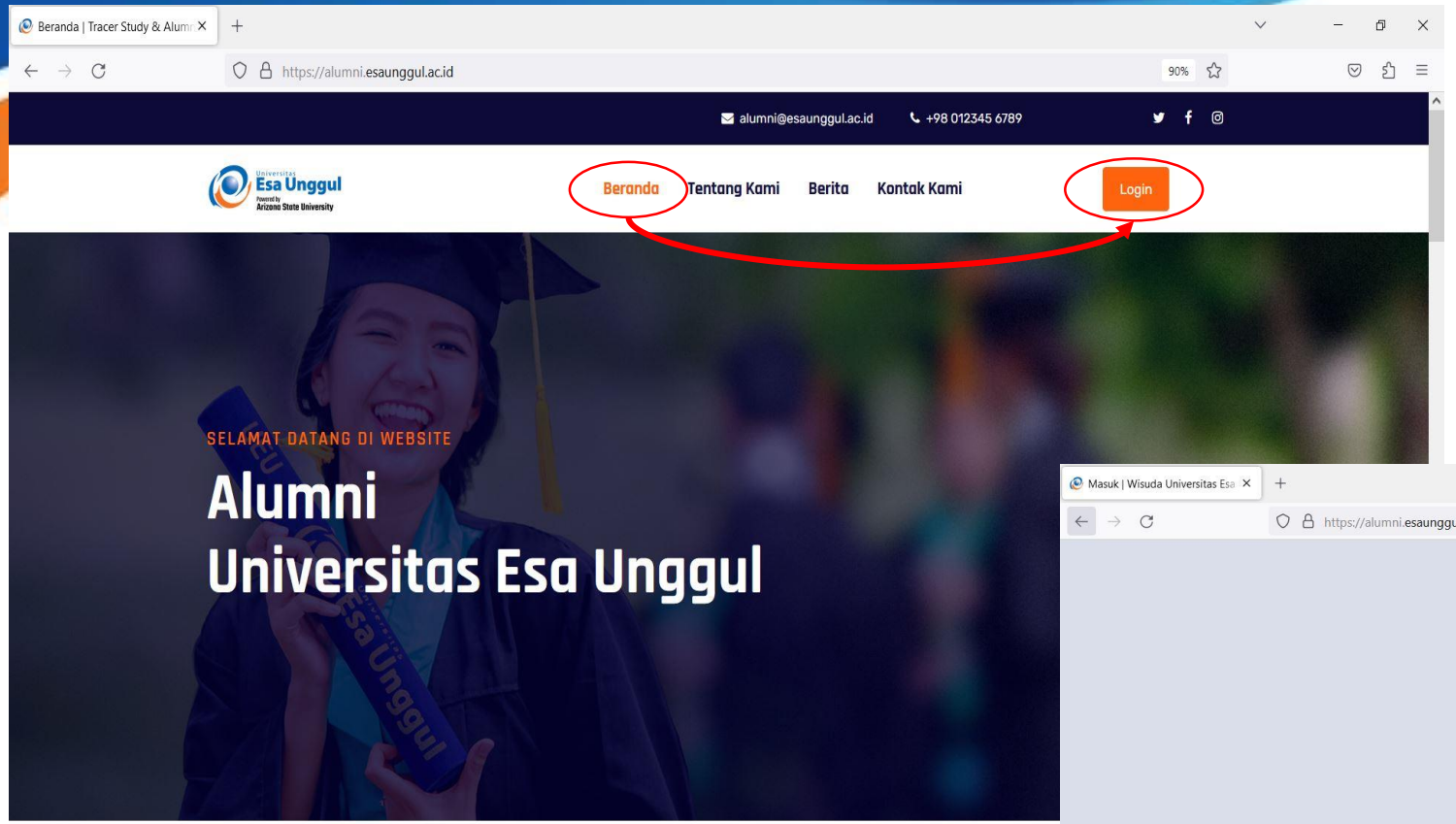

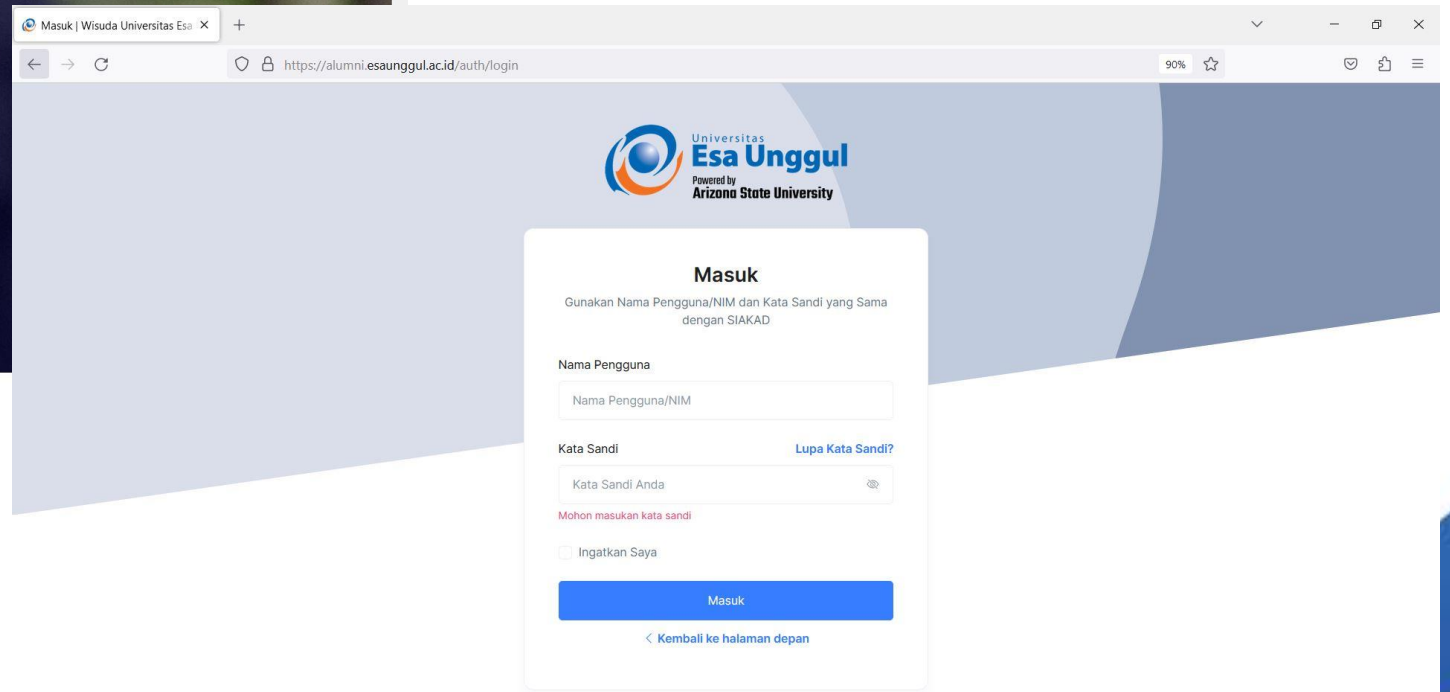

Link Website Alumni UEU:
https://alumni.esaunggul.ac.id

LINK HASIL TS-UEU

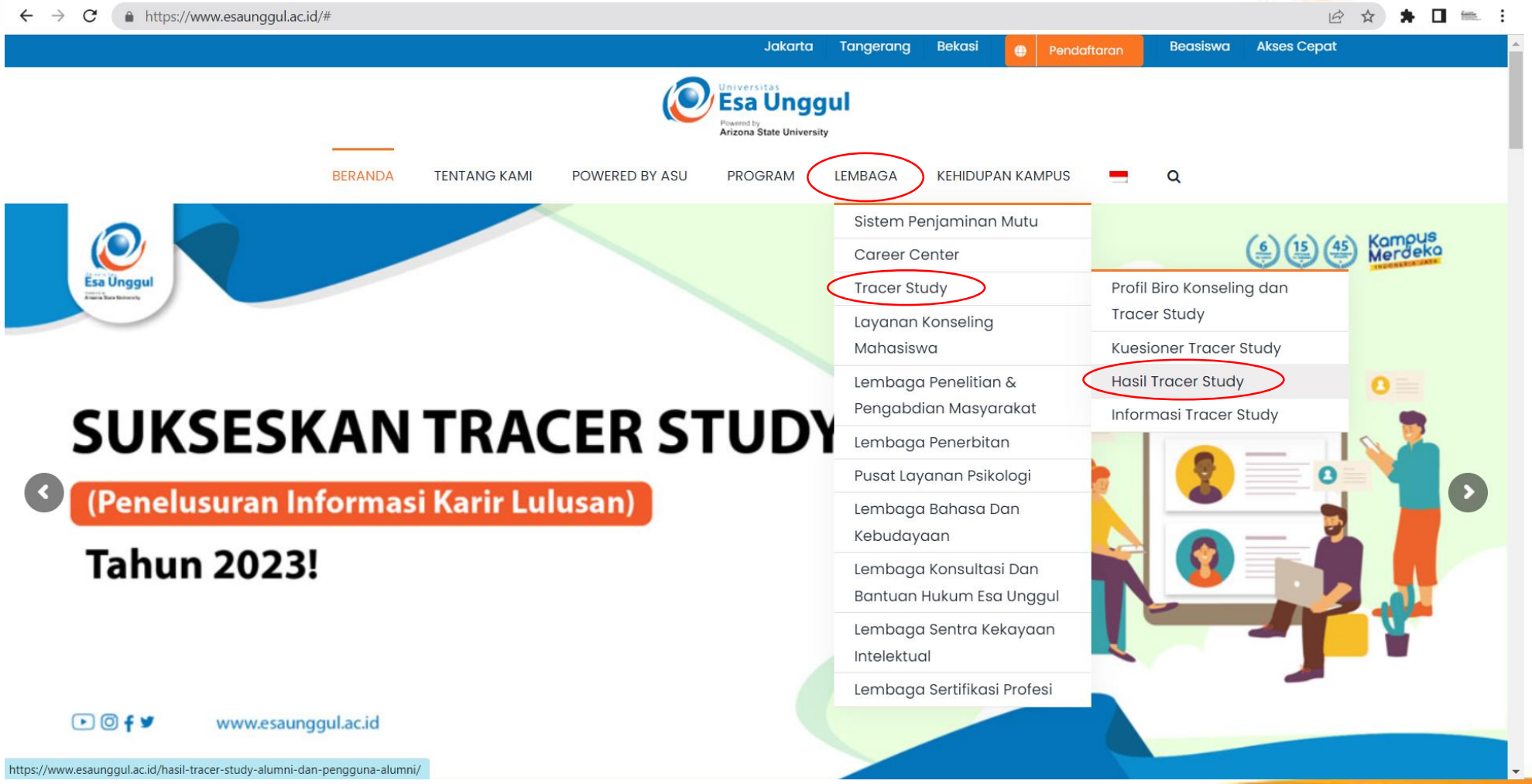

HASIL TS-UEU

https://www.esaunggul.ac.id/hasil-tracer-study-alumni-dan-pengguna-alumni/

Universitas Esa Unggul
Powered by Arizona State University

BERANDA | TENTANG KAMI | POWERED BY ASU | PROGRAM | LEMBAGA | KEHIDUPAN KAMPUS

Hasil Tracer Study Alumni dan Pengguna Alumni

‹ Previous Next ›

Hasil Tracer Study Alumni dan Pengguna Alumni

Berikut di bawah ini Hasil Tracer Study Alumni dan Pengguna Alumni :
Download :

1. Hasil Tracer Study Lulusan Tahun 2020
2. Hasil Tracer Study Lulusan Tahun 2019
3. Hasil Tracer Study Lulusan Tahun 2018
4. Hasil Tracer Study Lulusan Tahun 2017
5. Hasil Tracer Study Lulusan Tahun 2016
6. Hasil Tracer Study Lulusan Tahun 2015
7. Hasil Tracer Study Lulusan Tahun 2014
8. Hasil Tracer Study Lulusan Tahun 2013
9. Hasil Tracer Study Lulusan Tahun 2012

Hasil TS-UEU

Search

Search...

Berita

- Program Studi Fisioterapi, Kesehatan Masyarakat dan Teknik Informatika Menggelar Pengabdian Masyarakat di SMPIT Ummu'l Quro Depok
- Pelatihan & Workshop: Peningkatan Kompetensi Mahasiswa dalam Publikasi Ilmiah
- Bantuan Bencana Gempa Bumi

Activate Windows
Go to Settings to activate Windows.

Type here to search

28°C Berawan 4:40 PM 12/5/2022

Tracer Study

DOKUMENTASI ACARA
UNIT TRACER STUDY

INTERNATIONAL SEMINAR ON TRACER STUDY & TRACER STUDY IMPLEMENTATION PROGAM (PROGRAM HIBAH DIKTI TAHUN 2021)

DOKUMENTASI ACARA
UNIT TRACER STUDY

STUDI BANDING UNIT TRACER STUDY UEU KE UNIVERSITAS LAIN (TAHUN 2022)

UNIVERSITAS INDONESIA - DEPOK

UNIVERSITAS MUHAMMADIYAH - MALANG

BENCHMARKING UNIT TRACER STUDY DARI BEBERAPA UNIVERSITAS DI JAKARTA KE UEU (TAHUN 2023)

Tracer Study

DOKUMENTASI ACARA
UNIT TRACER STUDY

UNIT TRACER STUDY & PUSAT KARIR UEU MENGHADIRI ACARA "ICCN CONNECTS 2023" DI UNIVERSITAS KRISTEN KRIDA WACANA

SEBAGAI NARSUM PADA ACARA "SHARING SESSION TRACER STUDY 2023" DI UNIVERSITAS PANCASILA

HASIL TS-UEU TAHUN 2022
UNTUK LULUSAN TAHUN 2021

KUESIONER TS-UEU

RESPONSE RATE

Lulusan Tahun 2021 (Diploma, Profesi, S1 & S2)		
Jumlah Target Populasi	**2586**	
Undelivered	574/2586*100%	**22%**
Target Subyek	2012/2586* 100%	**78%**
Responden	**2012**	
Gross Response Rate	2012/2586* 100%	**78%**
Net Response Rate	2012/2012 * 100%	**100%**
Completion Rate	1483/2012 * 100%	**74%**

Waktu Mencari Pekerjaan Pertama

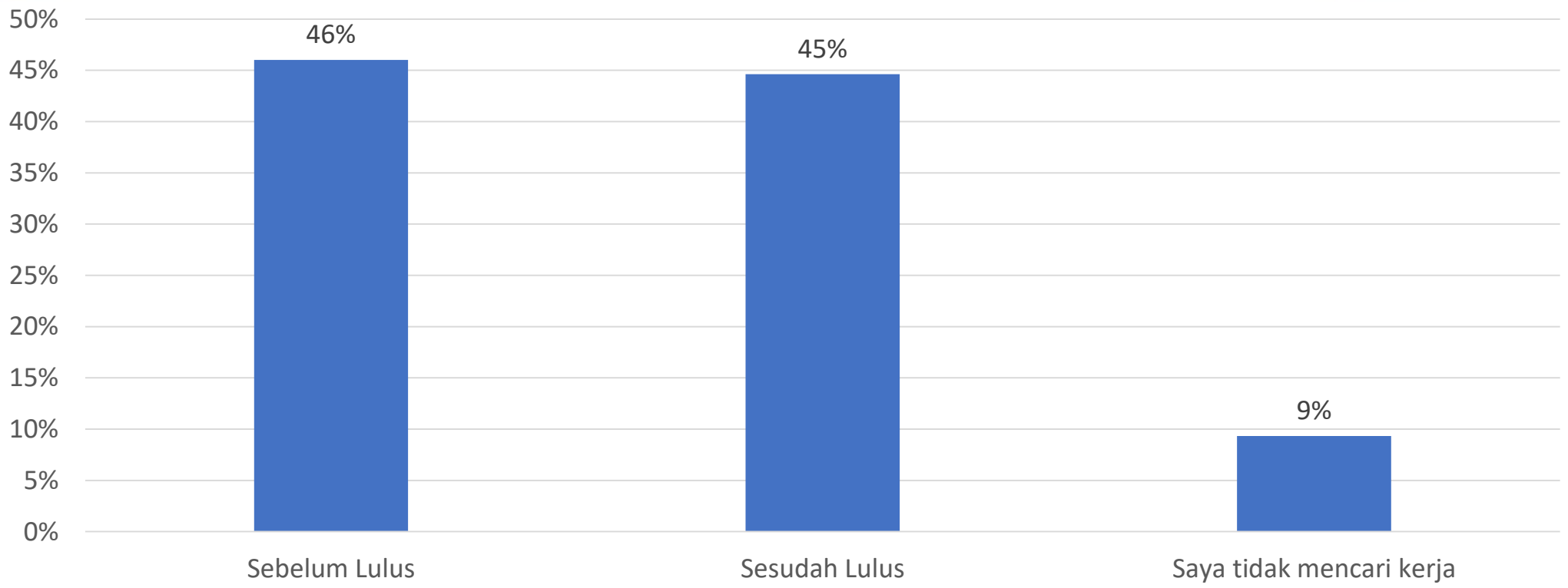

n = 2012

Sebanyak 46% lulusan mencari kerja “sebelum yudisium (sebelum lulus)” dan yang mencari kerja “setelah yudisium (setelah lulus)” sebanyak 45%. Sedangkan lulusan yang “tidak mencari kerja” memiliki persentase sebesar 9%.

Cara Mencari Pekerjaan

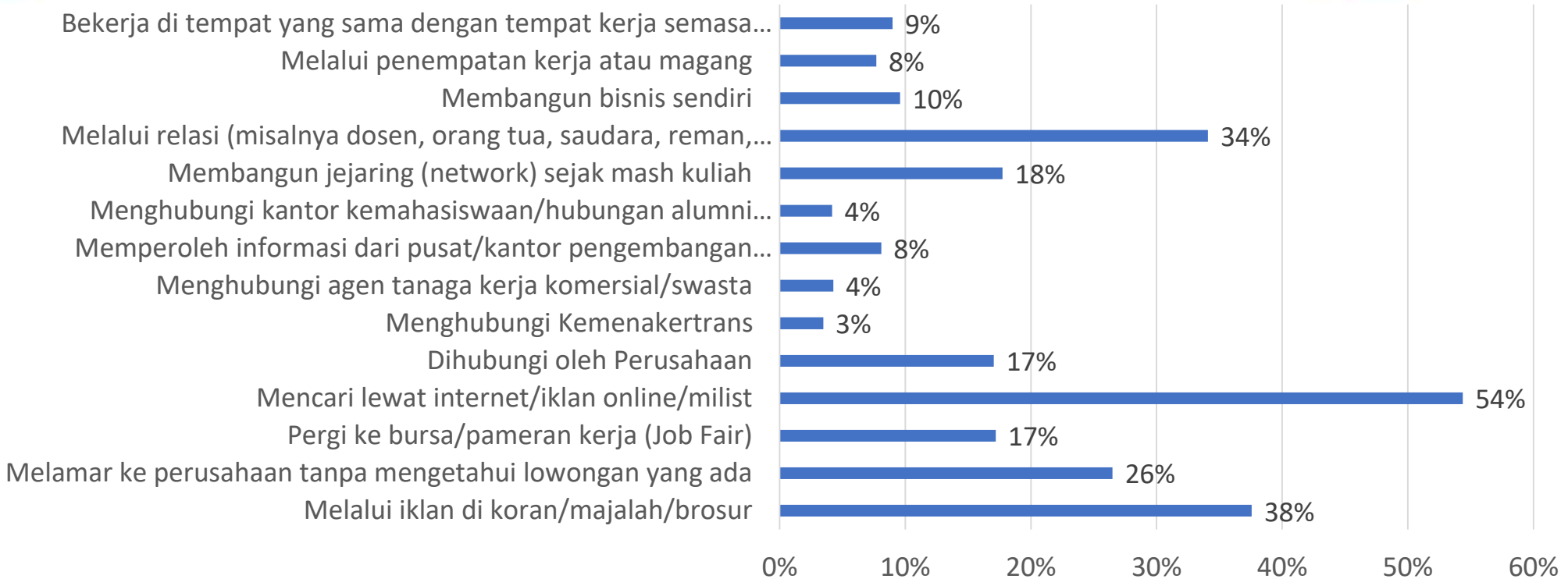

n = 2012

Berdasarkan data tersebut dapat dilihat bahwa sebanyak 54% lulusan memperoleh pekerjaan dengan mencari info lowongan pekerjaan “Mencari lewat internet/iklan online/milis” dan sebanyak 38% lulusan memperoleh pekerjaan “Melalui iklan di koran/majalah/brosur”. Sedangkan yang terendah yaitu dengan “Menghubungi Kemnakertrans” dengan nilai persentase 3%.

Alasan Tidak Mencari Pekerjaan

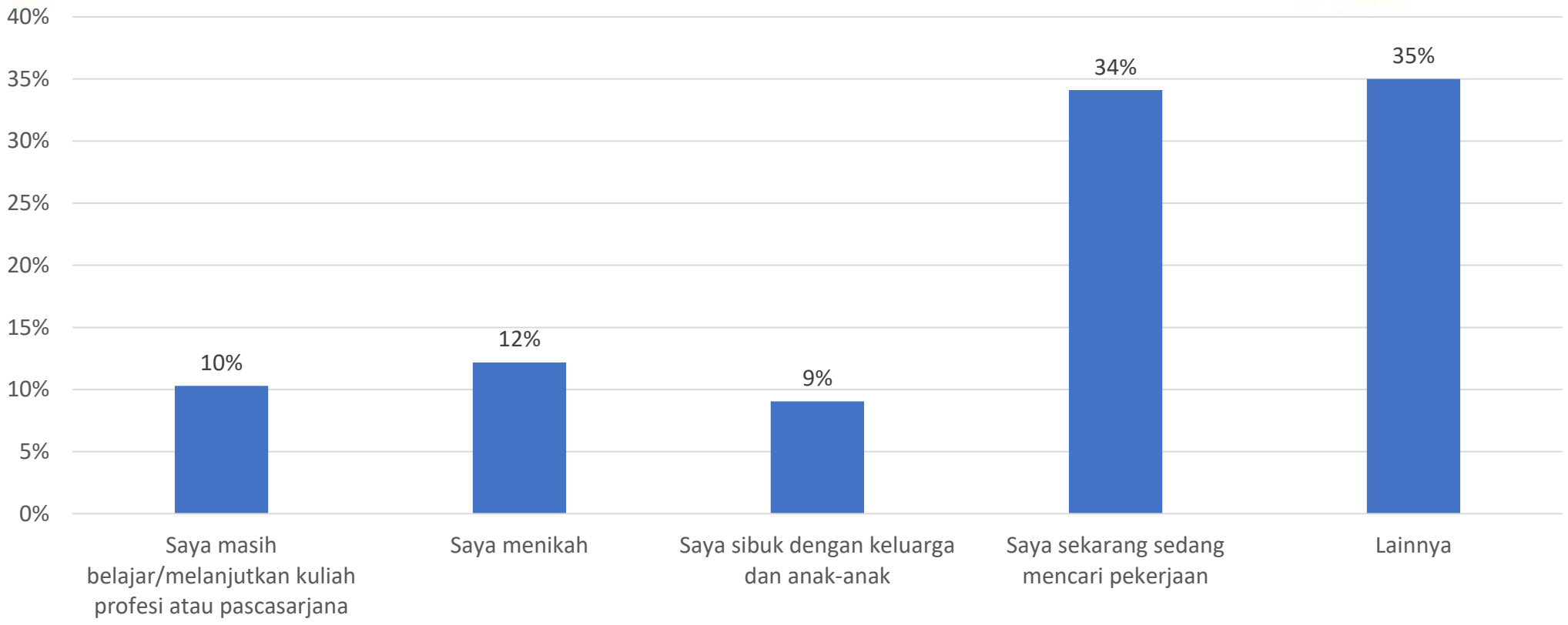

n = 181

Alasan tertinggi lulusan tidak mencari pekerjaan adalah “Saya sekarang sedang mencari pekerjaan” yaitu sebesar 34%. Sedangkan alasan terendah yaitu “Saya masih belajar/melanjutkan kuliah profesi atau pascasarjana” dengan nilai persentase 10%.

Masa Tunggu Memeroleh Pekerjaan (Per Fakultas)

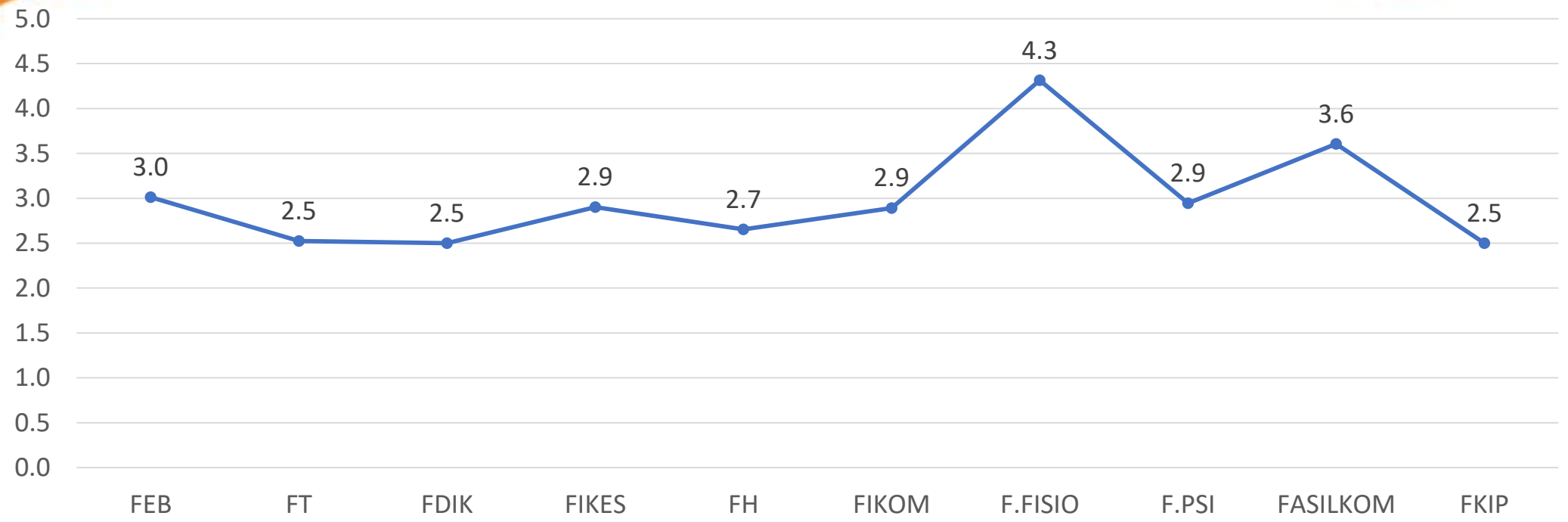

n = 2012

Berdasarkan diagram ini dapat dilihat bahwa lulusan UEU memiliki waktu untuk memperoleh pekerjaan yaitu rata-rata 3,0 bulan sesudah yudisium/lulus. Lulusan FT, FDIK, dan FKIP memiliki waktu tercepat memperoleh pekerjaan yaitu 2,5 bulan sesudah yudisium/lulus. Lulusan Fakultas FISIOTERAPI memiliki waktu terlama memperoleh pekerjaan yaitu rata-rata 4,3 bulan.

Masa Tunggu Memeroleh Pekerjaan (Per Prodi)

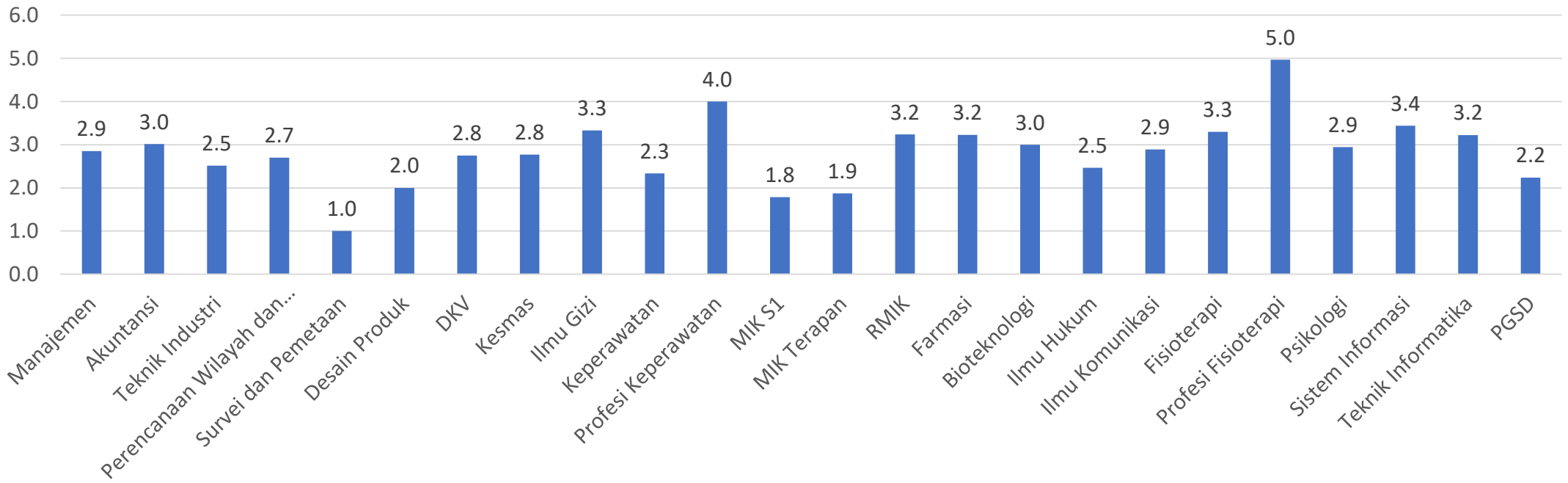

n = 2012

Lulusan Program Studi Survei Pemetaan memiliki waktu tercepat dalam memperoleh pekerjaan dengan rata-rata 1 bulan. Sedangkan yang paling lama dalam memperoleh pekerjaan adalah lulusan Program Profesi Fisioterapi dengan rata-rata 5 bulan.

Status Bekerja

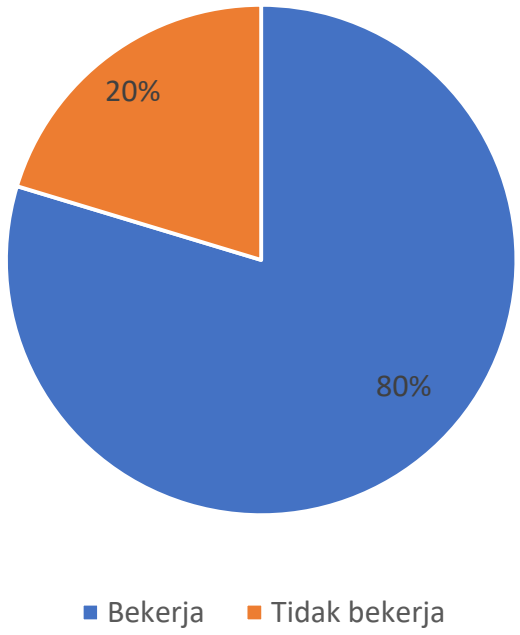

n =2012

Dari diagram diatas dapat diketahui sebesar 80% lulusan UEU sudah bekerja, sedangkan yang belum bekerja atau memilih tidak bekerja sebesar 20%.

Status Bekerja (Per Fakultas)

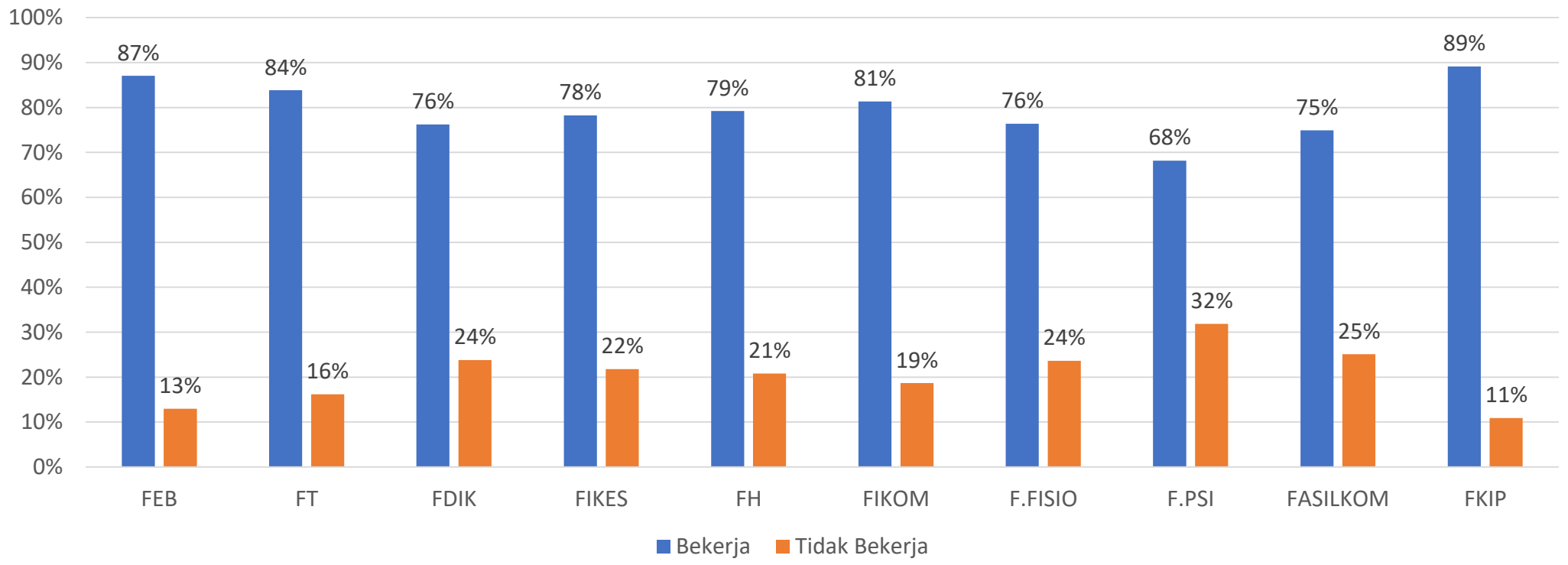

n = 2012

Dari diagram diatas dapat diketahui bahwa FKIP memiliki lulusan yang sudah bekerja terbanyak saat ini yaitu 89% dan yang paling terendah adalah FPSI yaitu hanya 68% yang sudah bekerja.

Situasi Saat Ini

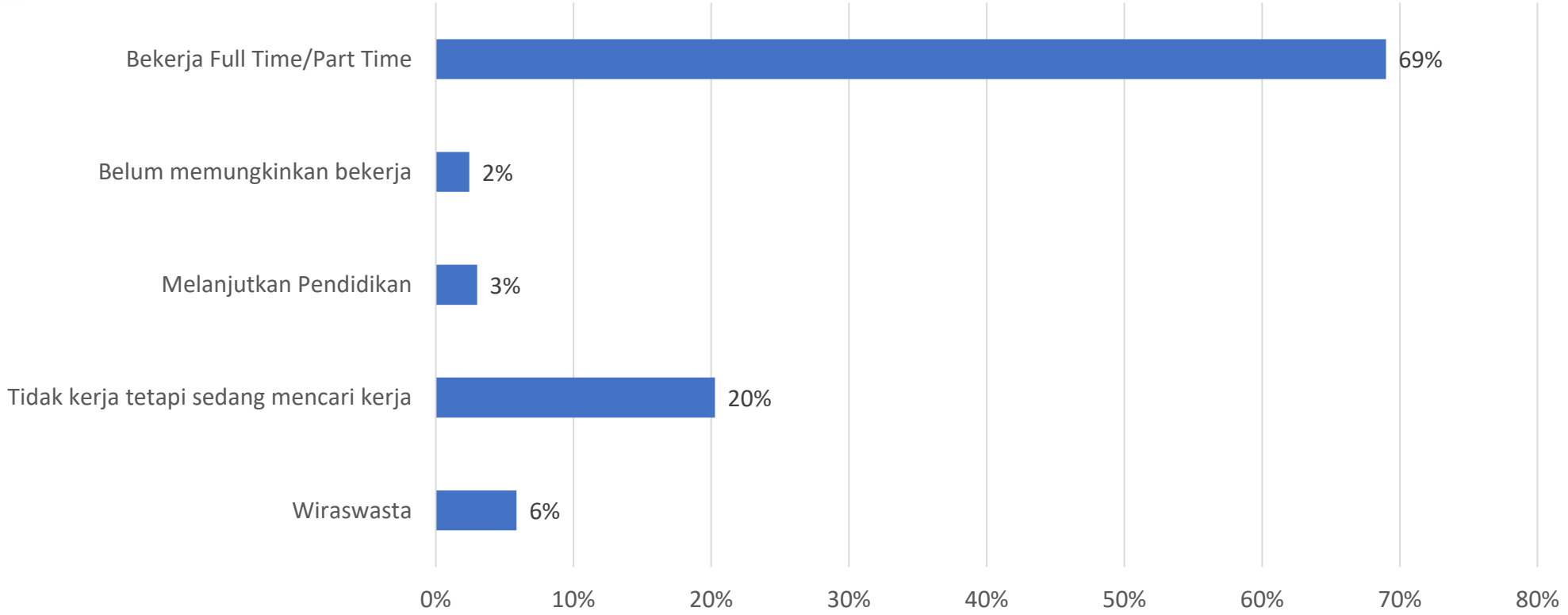

n = 2012

Berdasarkan diagram diatas dapat diketahui bahwa sebagian besar situasi lulusan UEU saat ini sudah bekerja secara secara full time, part time maupun freelance sebanyak 69%, dan yang berwiraswasta sebanyak 6%. Sedangkan yang melanjutkan kuliah ke jenjang yang lebih tinggi hanya 3%.

Jenis Perusahaan Tempat Lulusan Bekerja

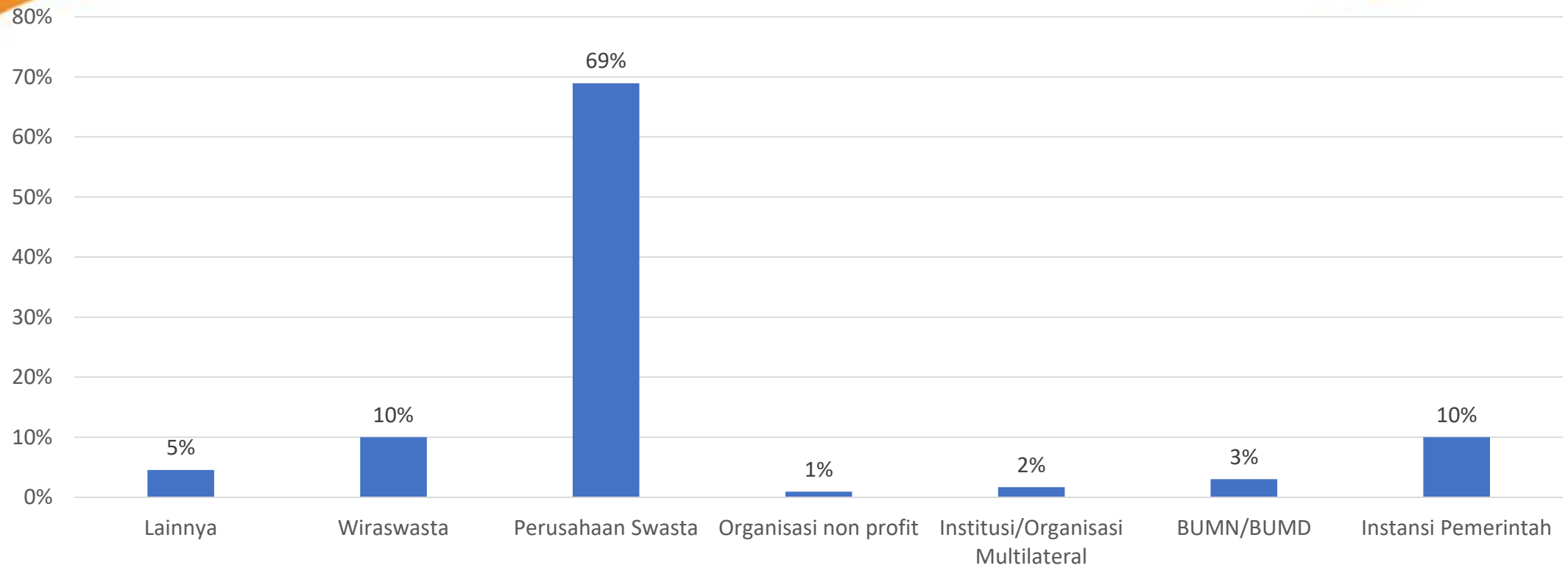

n = 1610

Berdasarkan diagram diatas, sebagian besar lulusan bekerja di perusahaan swasta yaitu sebesar 69%, terdapat 10% lulusan yang bekerja di instansi pemerintah dan sebesar 1% bekerja pada BUMN/BUMD.

Bidang Usaha Lulusan Berwiraswasta

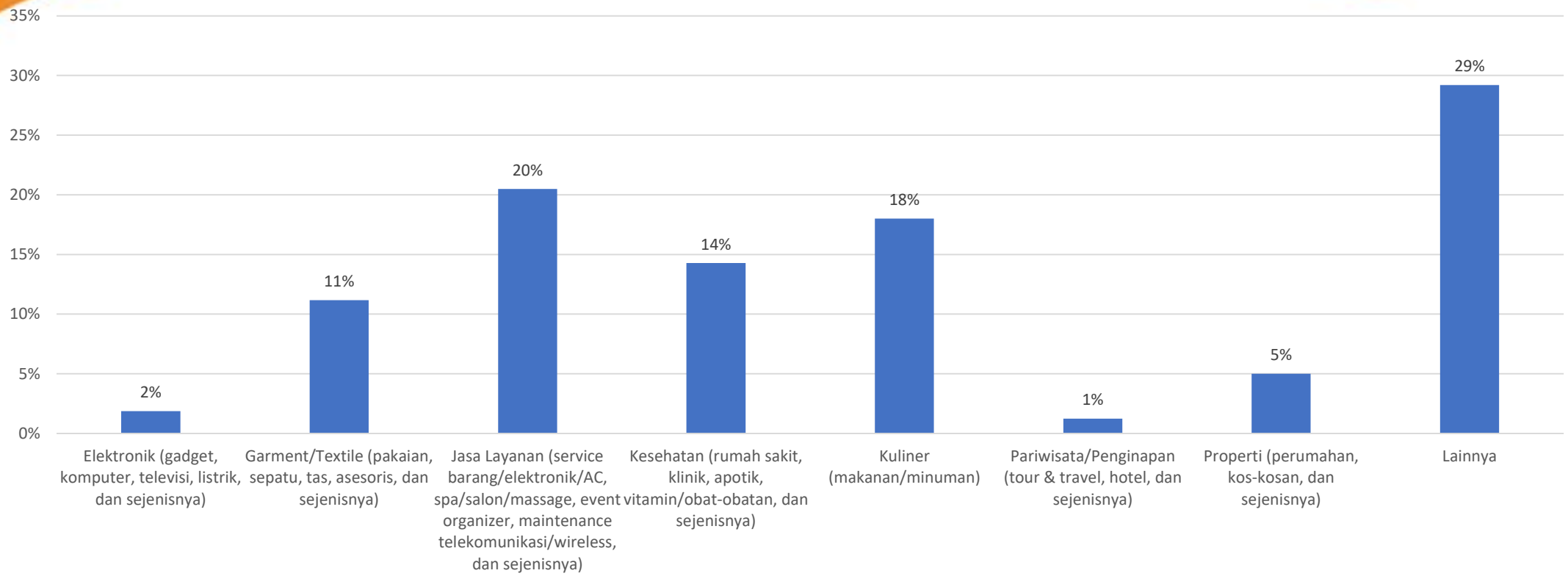

n = 161

Dari diagram diatas diketahui bahwa Bidang Usaha Lulusan paling banyak bergerak di kategori “Lainnya” dengan persentase sebesar 29%, sedangkan bidang usaha yang paling kecil yaitu bergerak dibidang “Pariwisata/Penginapan (tour & travel, hotel, dan sejenisnya)” dengan persentase sebesar 1%.

Pendapatan Lulusan Diploma, S1 & Profesi (Per Fakultas)

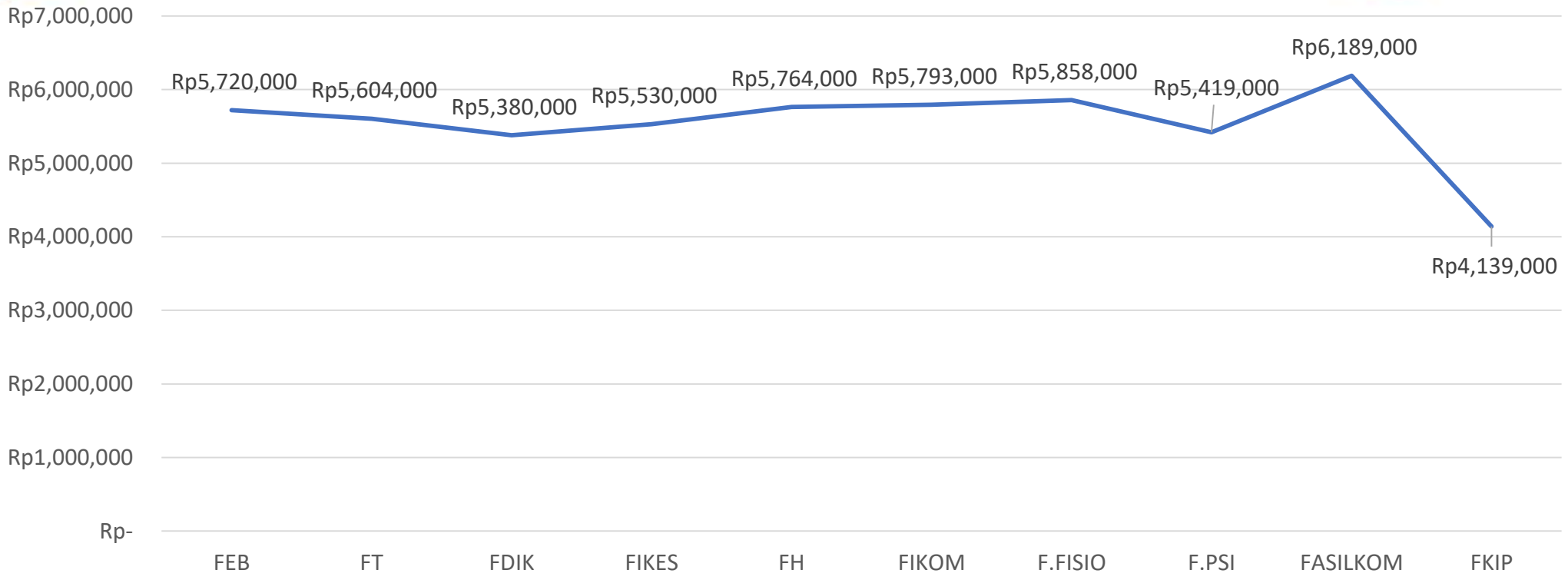

n = 1219

Pendapatan lulusan S1 UEU terbesar adalah lulusan Fakultas Ilmu Komputer dengan rata-rata pendapatan sebesar Rp. 6,189,000,- . Sedangkan rata-rata pendapatan terendah yaitu sebesar Rp. 4,139,000,- adalah lulusan FKIP.

Pendapatan Lulusan Pascasarjana (S2)

n=264

Pendapatan lulusan Pascasarjana (S2) UEU terbesar adalah lulusan Magister Ilmu Komunikasi (M.I.Kom) dengan rata-rata pendapatan sebesar Rp. 13,000,000,- . Sedangkan rata-rata pendapatan terendah yaitu sebesar Rp. 7,471,000,- adalah lulusan Magister Administrasi Publik (MAP).

Rata-rata Pendapatan Lulusan UEU

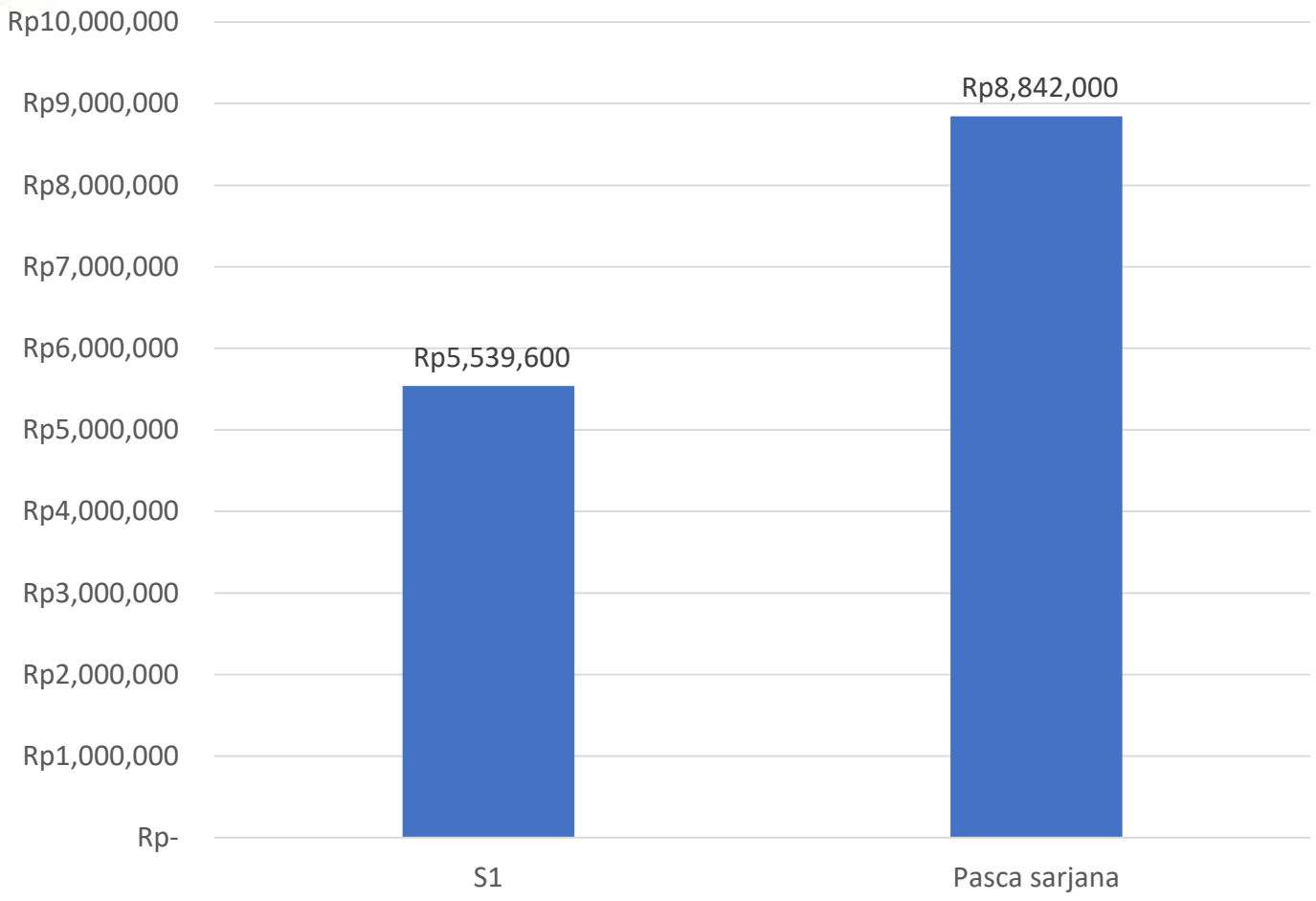

n = 1483

Dari diagram tersebut diketahui bahwa rata-rata pendapatan lulusan Diploma, Sarjana (S1) & Profesi sebesar **Rp 5.539.600,-** dan untuk lulusan Pascasarjana (S2) sebesar **Rp 8.842.000,-**

Berdasarkan hasil tersebut menunjukkan bahwa lulusan UEU dapat dikatakan telah memeroleh rata-rata pendapatan yang cukup tinggi, yaitu di atas UMP DKI Jakarta (Rp. 4.641.854,- pada tahun 2022).

Berdasarkan IKU PT (1,2 x UMP) = Rp. 5.570.224,-

Keselarasan Horizontal (Kesesuaian Bidang Studi)

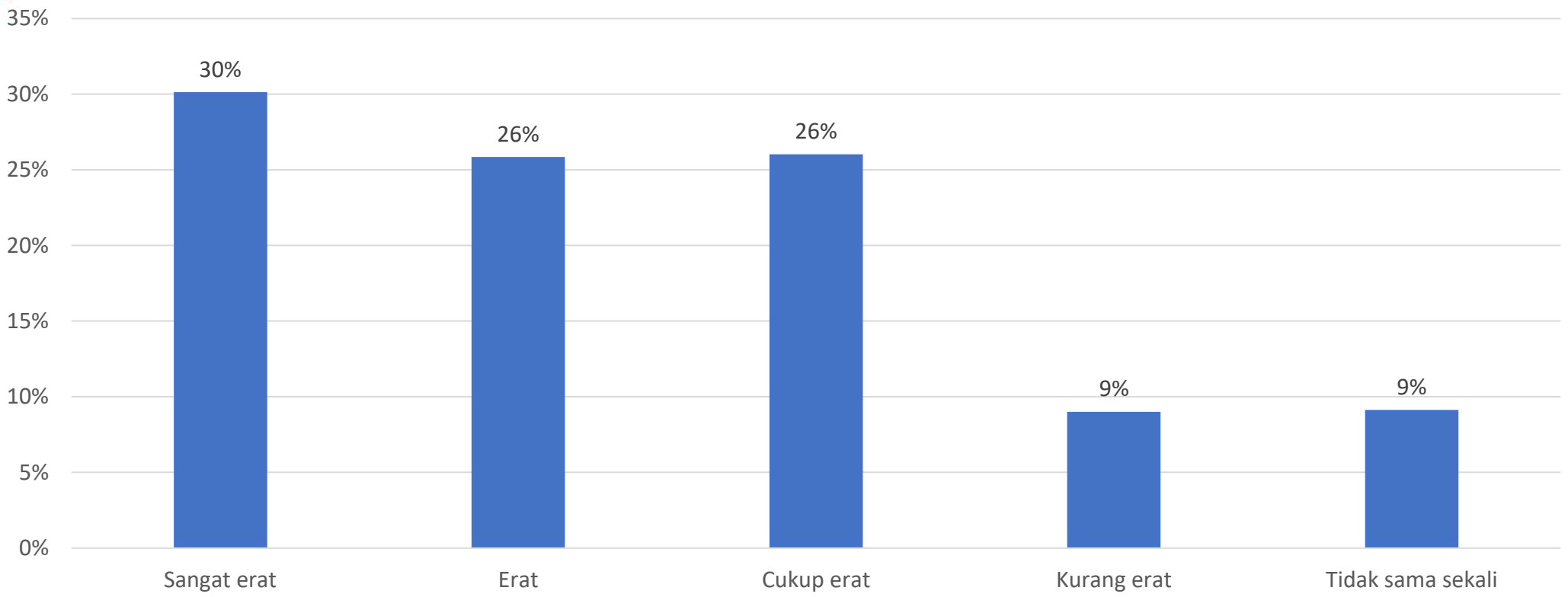

n = 1610

Pada diagram ini menjelaskan tingkat kesesuaian/keeratan bidang studi dengan pekerjaan lulusan, sebesar 30% lulusan menjawab “sangat erat/sesuai”, 26% lulusan memilih jawaban “erat” dan yang menjawab “cukup erat”sebanyak 26%.

Keselarasan Horizontal (Kesesuaian Bidang Studi) Per Fakultas

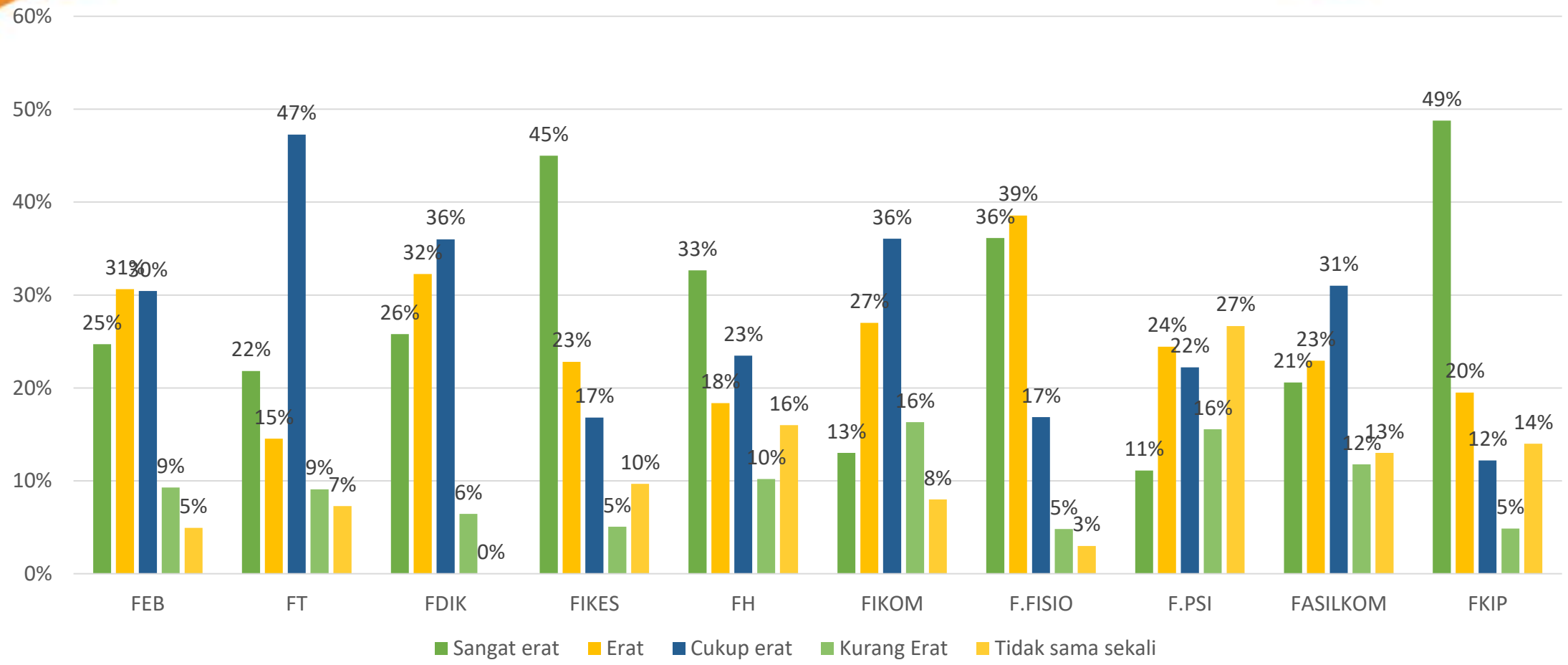

n = 1610

Keselarasan Vertikal (Kesesuaian Tingkat Pendidikan)

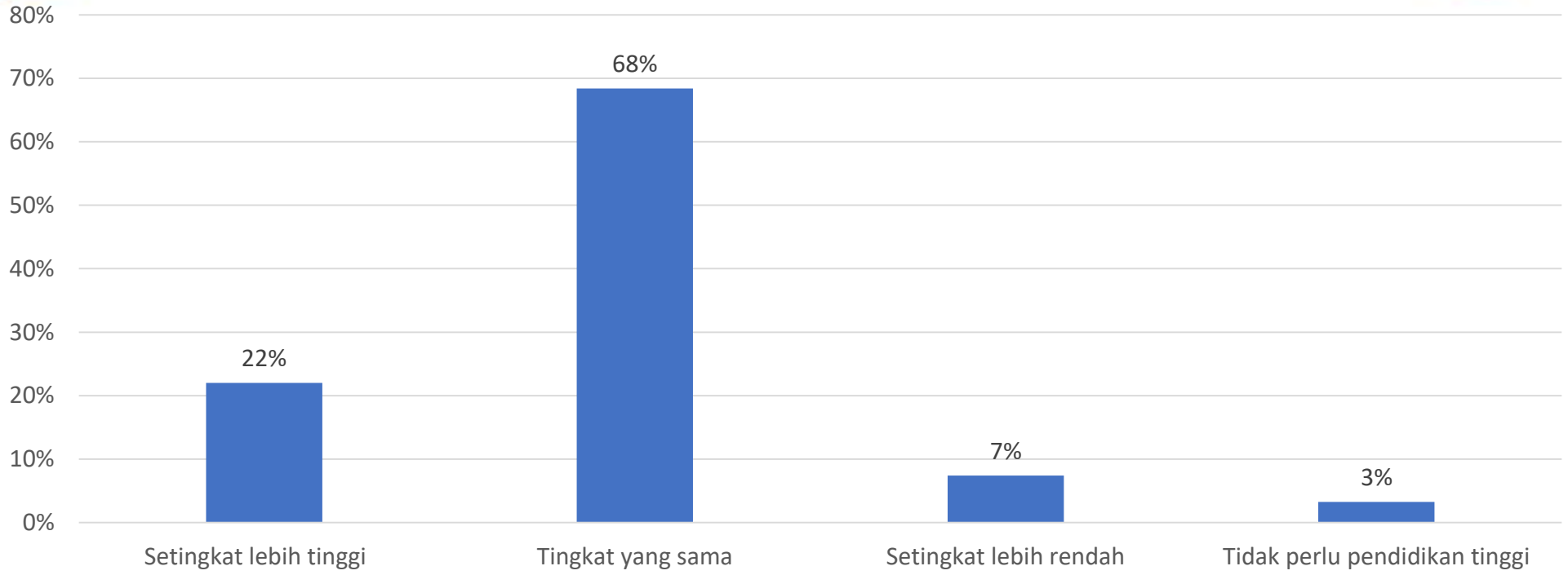

n = 1610

Berdasarkan diagram di atas menunjukkan bahwa persentase paling tinggi lulusan UEU bekerja pada tingkat yang sama sebesar 68% (sesuai dengan tingkat pendidikannya). Sebanyak 22% lulusan memiliki pekerjaan yang setingkat lebih tinggi dari jenjang pendidikannya, sedangkan hasil terendah yaitu yang merasa bekerja tidak perlu pendidikan yang tinggi hanya 3%.

Keselarasan Vertikal (Kesesuaian Tingkat Pendidikan) Per Fakultas

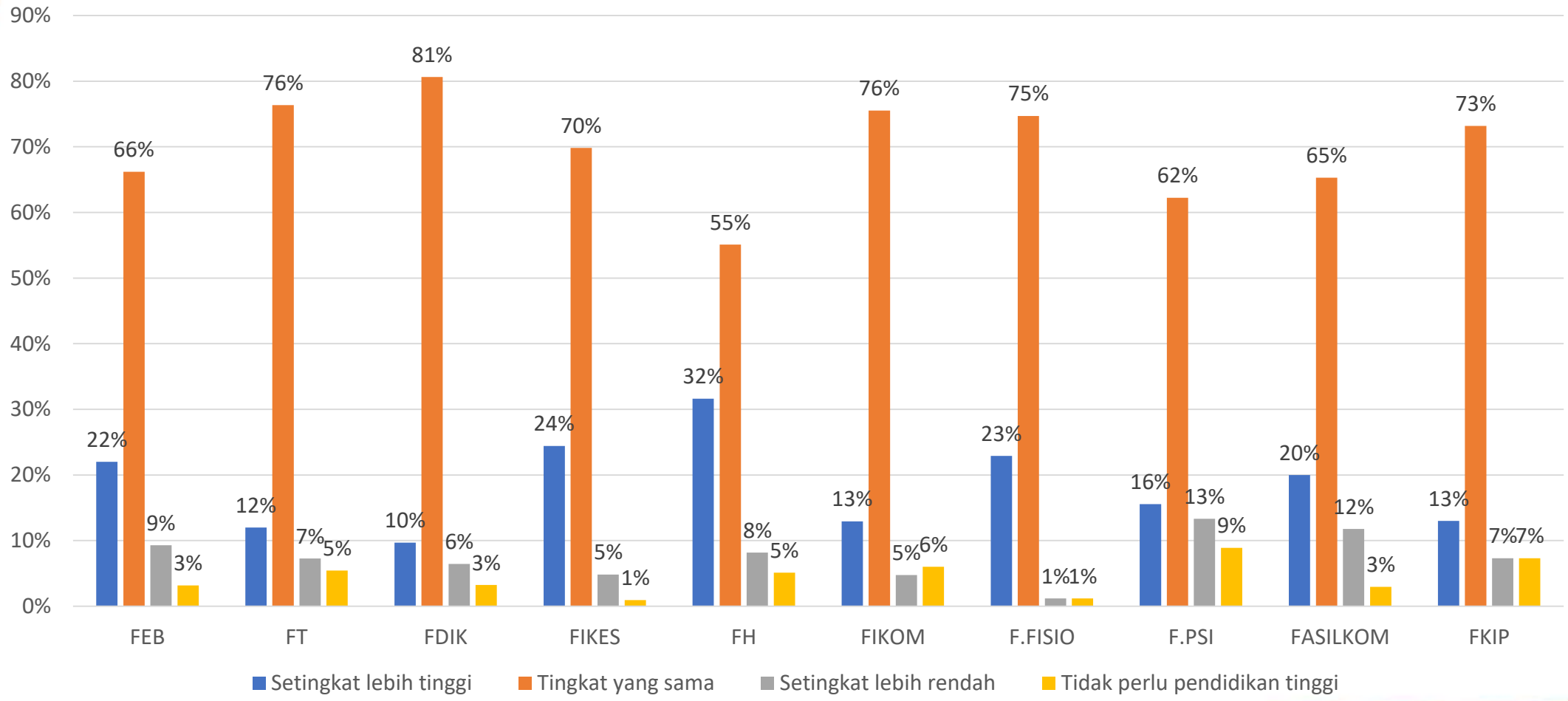

n = 1610

Kompetensi Yang Dikuasai Lulusan

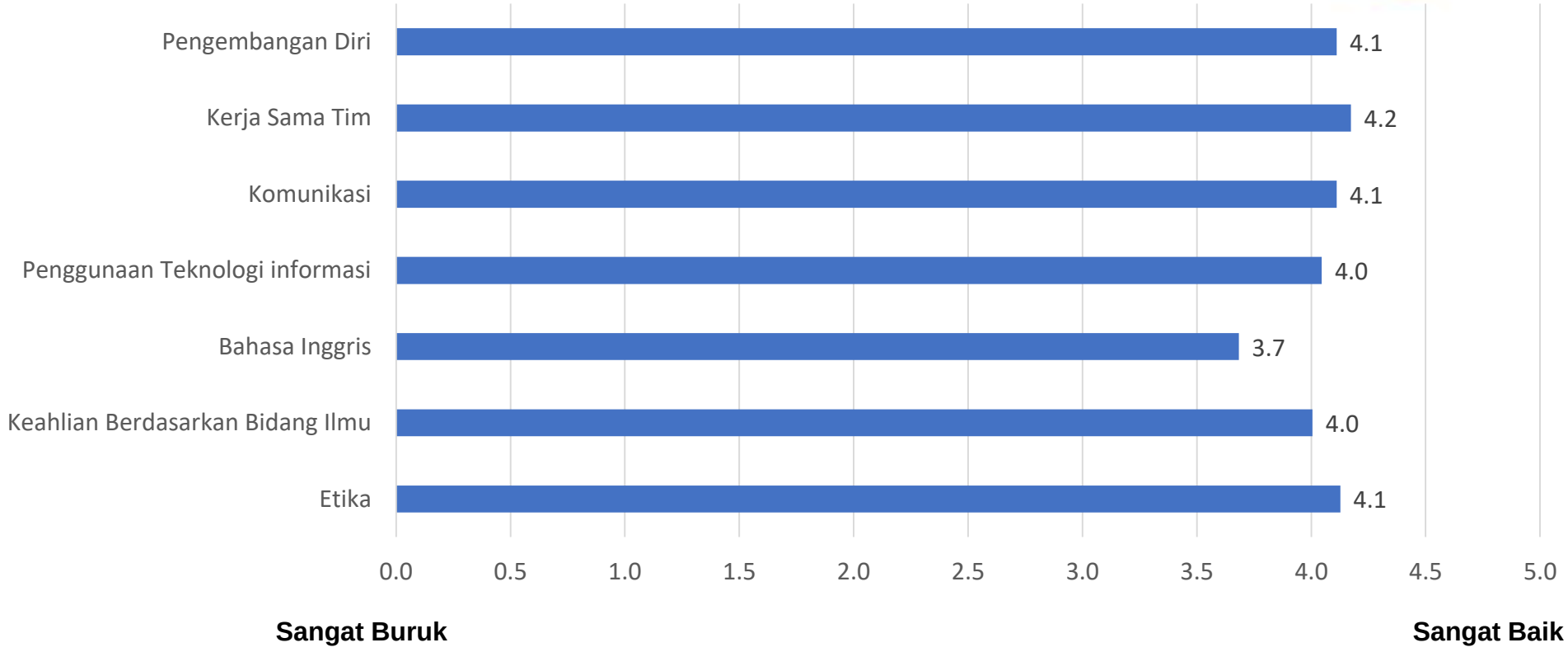

n = 2012

Rata-rata penguasaan kompetensi lulusan UEU (setelah lulus) terdapat pada kisaran 3,7 – 4,2 (nilai maks. 5) yang masuk dalam kategori “Sangat baik”. Rata-rata kompetensi tertinggi yang dikuasai lulusan adalah “Kerja sama tim” dengan nilai 4,2. Sedangkan kompetensi dengan nilai terendah adalah kemampuan “Bahasa Inggris” dengan nilai rata-rata 3,7.

Kontribusi Perguruan Tinggi Terhadap Kompetensi Lulusan

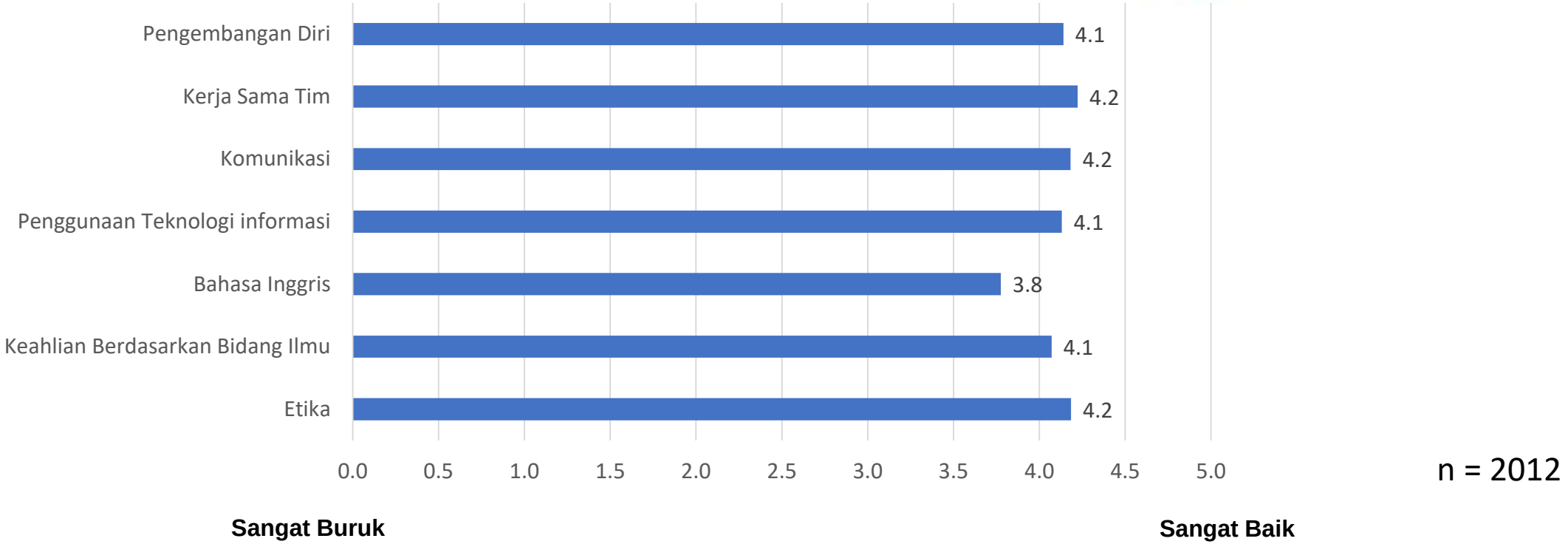

Rata-rata kontribusi perguruan tinggi terhadap kompetensi lulusan terdapat pada kisaran 3,8 – 4,2 (nilai maks.5) yang masuk dalam kategori “sangat baik”. Rata-rata tertinggi kontribusi perguruan tinggi terhadap kompetensi lulusan adalah “Kerja Sama Tim”, “Komunikasi”, dan “Etika” dengan nilai 4,2. Sedangkan rata-rata terendah kontribusi perguruan tinggi terhadap kompetensi lulusan adalah “Bahasa Inggris” dengan nilai 3,8.

Kepuasan Lulusan Terhadap Perguruan Tinggi

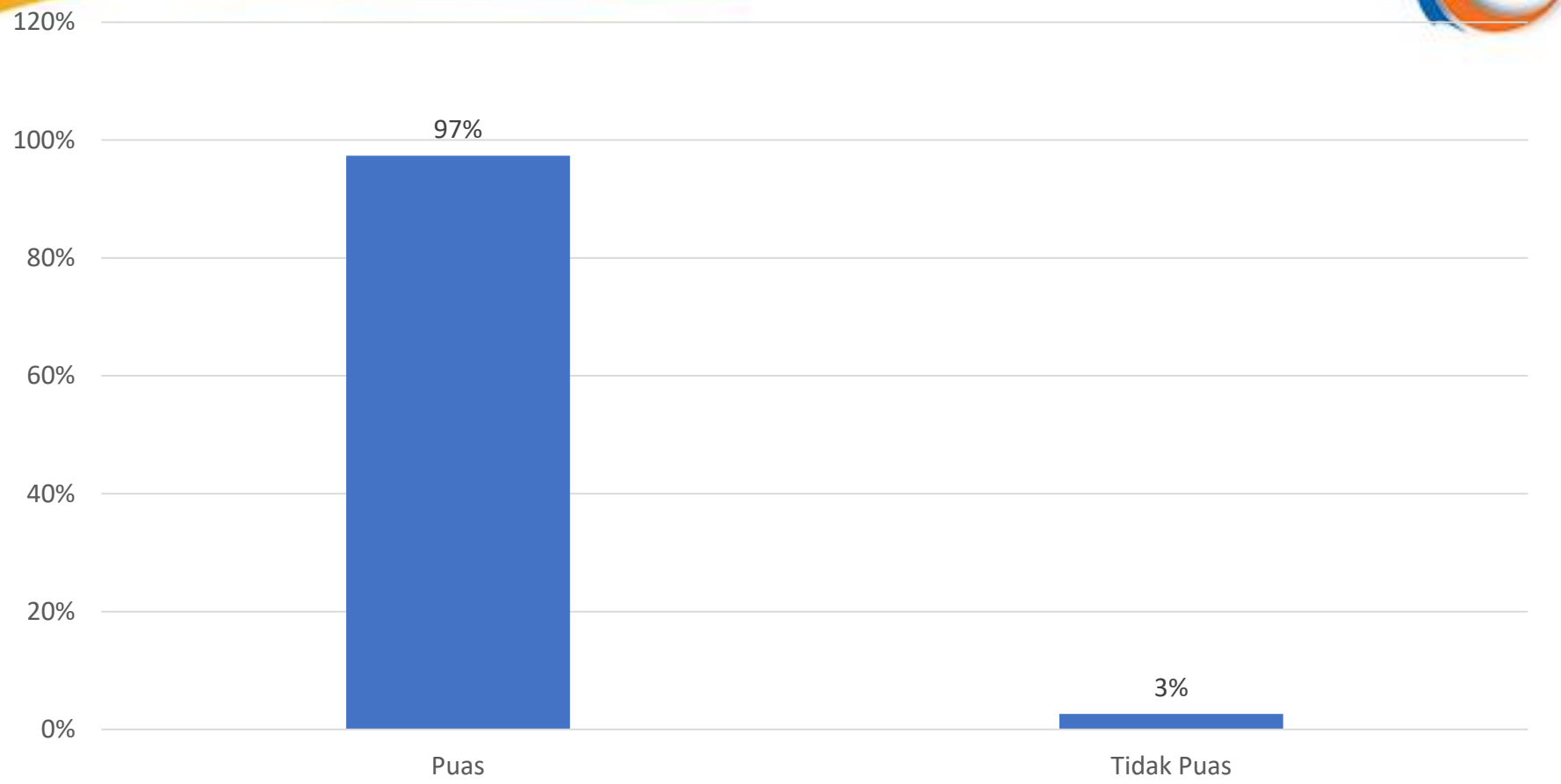

n = 2012

Berdasarkan diagram di atas diketahui bahwa lulusan menjawab “puas” terhadap Perguruan Tinggi sebesar 97%, sedangkan yang menjawab “tidak puas” sebanyak 3%.

Alasan Ketidakpuasan Lulusan

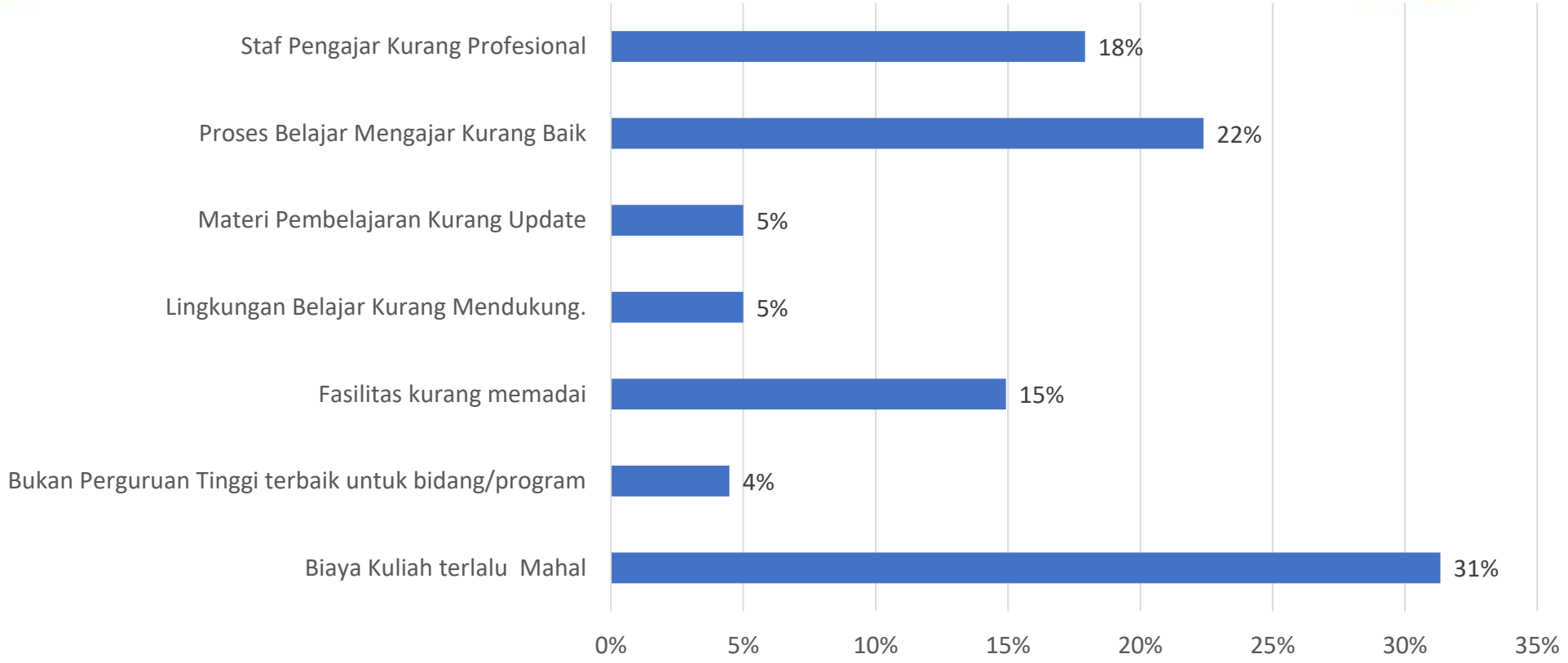

n = 67

Berdasarkan diagram di atas, tingkat ketidakpuasan lulusan paling rendah disebabkan oleh “Bukan Perguruan Tinggi terbaik untuk bidang/program” sebesar 4%, dan alasan tertinggi dikarenakan “Biaya Kuliah Terlalu Mahal” dengan persentase sebesar 31%

HASIL SURVEI PENGGUNA TAHUN 2022

(LULUSAN TAHUN 2021)

Tracer Study

Rata-Rata Kompetensi Lulusan Menurut Pengguna

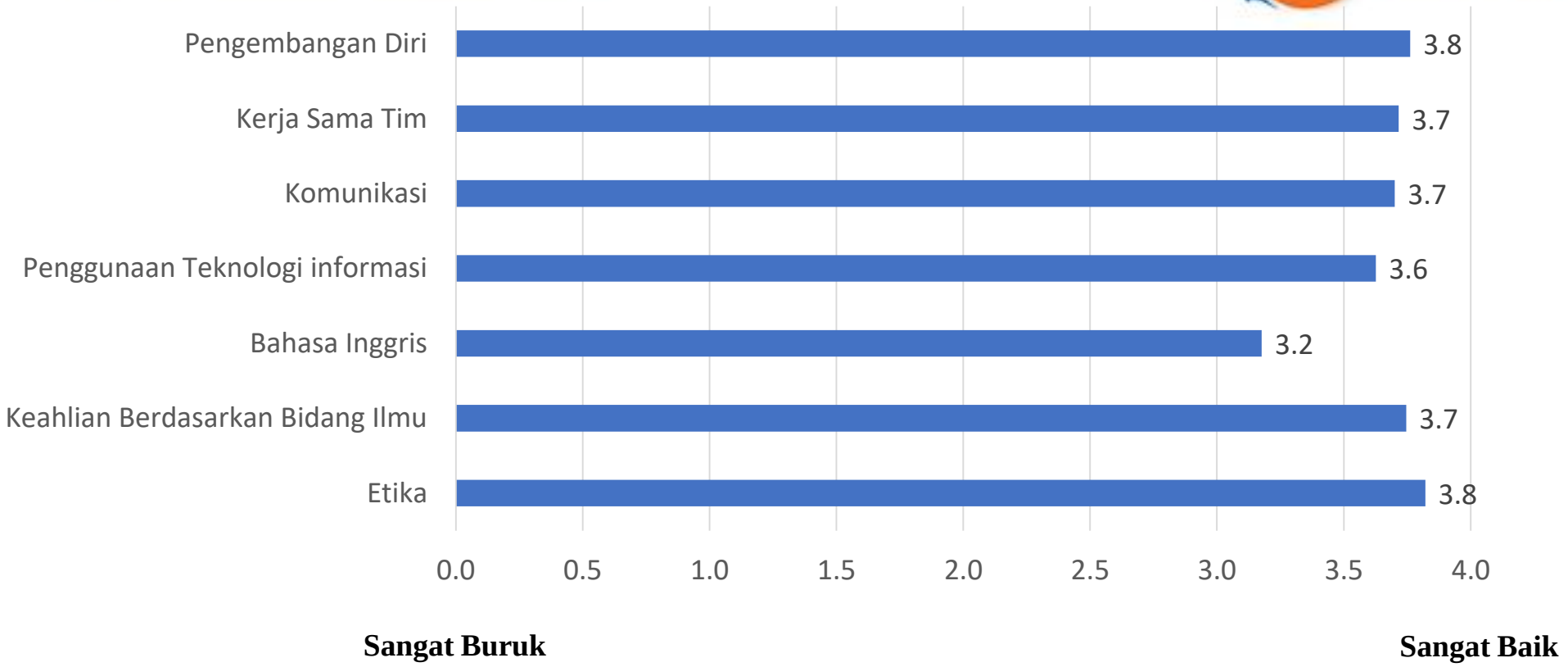

n = 245

Berdasarkan diagram di atas dapat disimpulkan bahwa rata-rata kompetensi lulusan UEU menurut pengguna lulusan berada dalam kisaran 3,2 – 3,8 (nilai maks. 4) yang masuk dalam kategori “ Sangat Baik”. Kompetensi yang memiliki rata-rata tertinggi adalah kompetensi “Etika” dengan nilai 3,8. Dan kompetensi yang memiliki nilai terendah adalah “Bahasa Inggris” dengan nilai 3,2.

Rata-rata Kemampuan Kerja Lulusan Menurut Pengguna

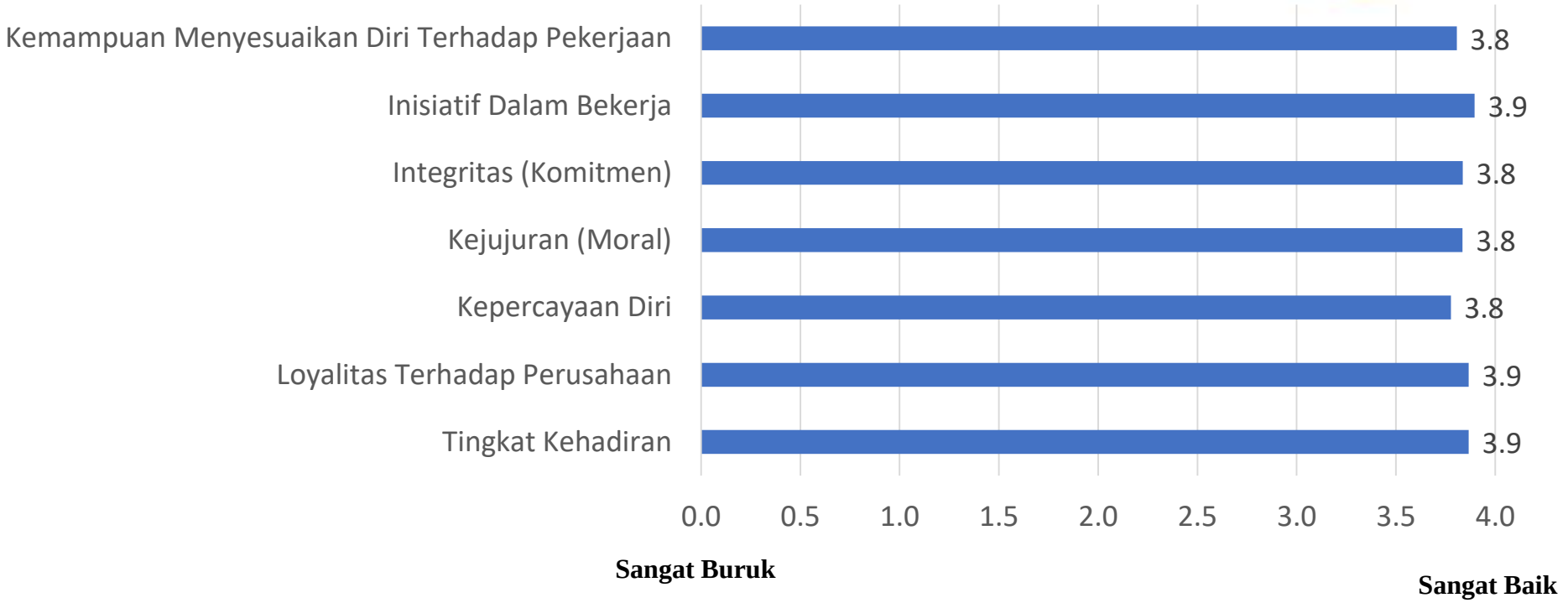

n = 245

Berdasarkan diagram di atas dapat disimpulkan bahwa rata-rata kemampuan kerja lulusan UEU menurut pengguna lulusan berada dalam kisaran 3,8 – 3,9 (nilai maks. 4) yang masuk dalam kategori “Sangat Baik”. Kemampuan kerja lulusan yang dinilai paling tinggi adalah “Tingkat Kehadiran”, “Loyalitas Terhadap Perusahaan”, dan “Inisiatif Dalam Bekerja” dengan nilai 3,9. Dan yang di nilai paling rendah oleh pengguna dengan rata-rata 3,8 adalah “Kepercayaan Diri”, “Kejujuran (Moral)”, “Integritas (Komitmen)”, dan “Kemampuan Menyesuaikan Diri Terhadap Pekerjaan”.

Jabatan Tertinggi Lulusan Menurut Pengguna

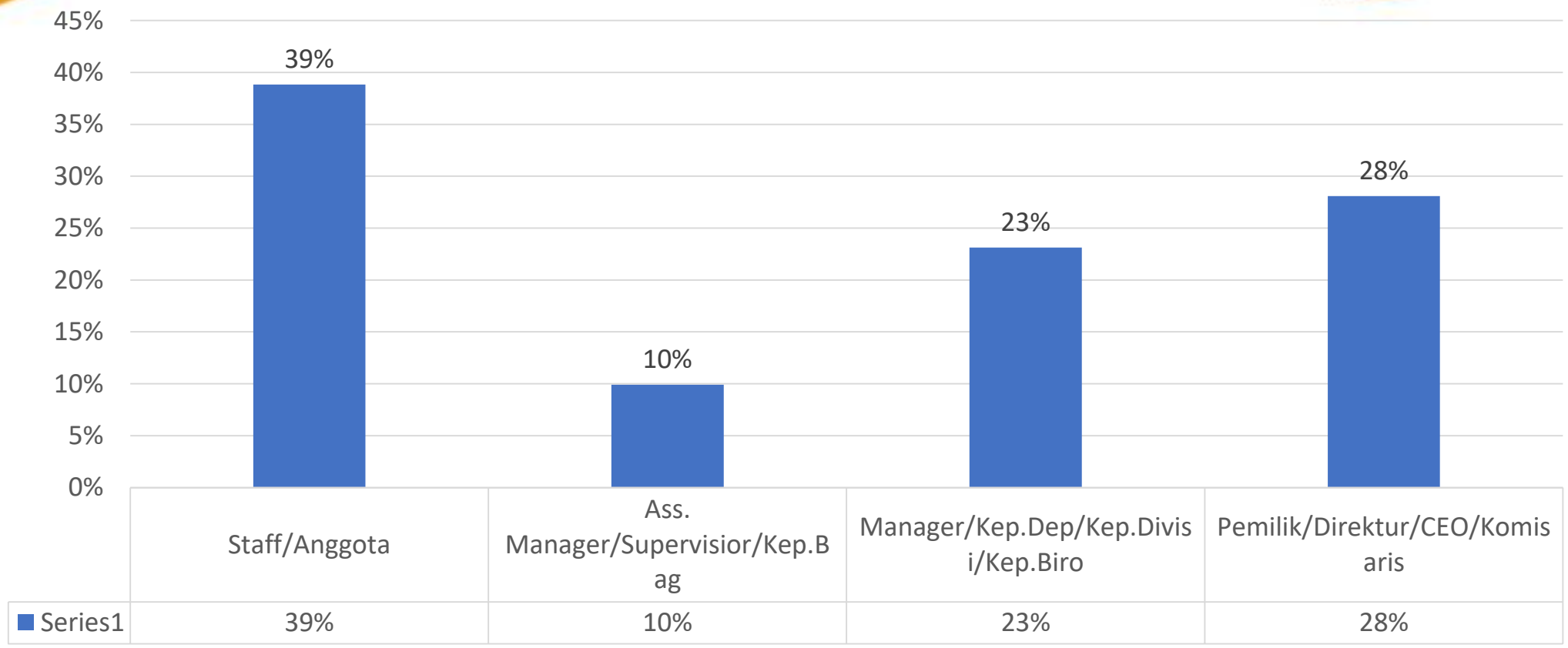

n = 245

Dari diagram di atas, dapat disimpulkan bahwa jabatan/posisi lulusan UEU di perusahaan yang jumlahnya terbanyak adalah sebagai Staf/Anggota sebesar 39%, sedangkan jabatan lulusan yang jumlahnya paling terendah adalah sebagai Ass. Manager/ Supervisor / Kep. Bag, yaitu hanya sebesar 10%.

Kepuasan Pengguna Terhadap Kinerja Lulusan

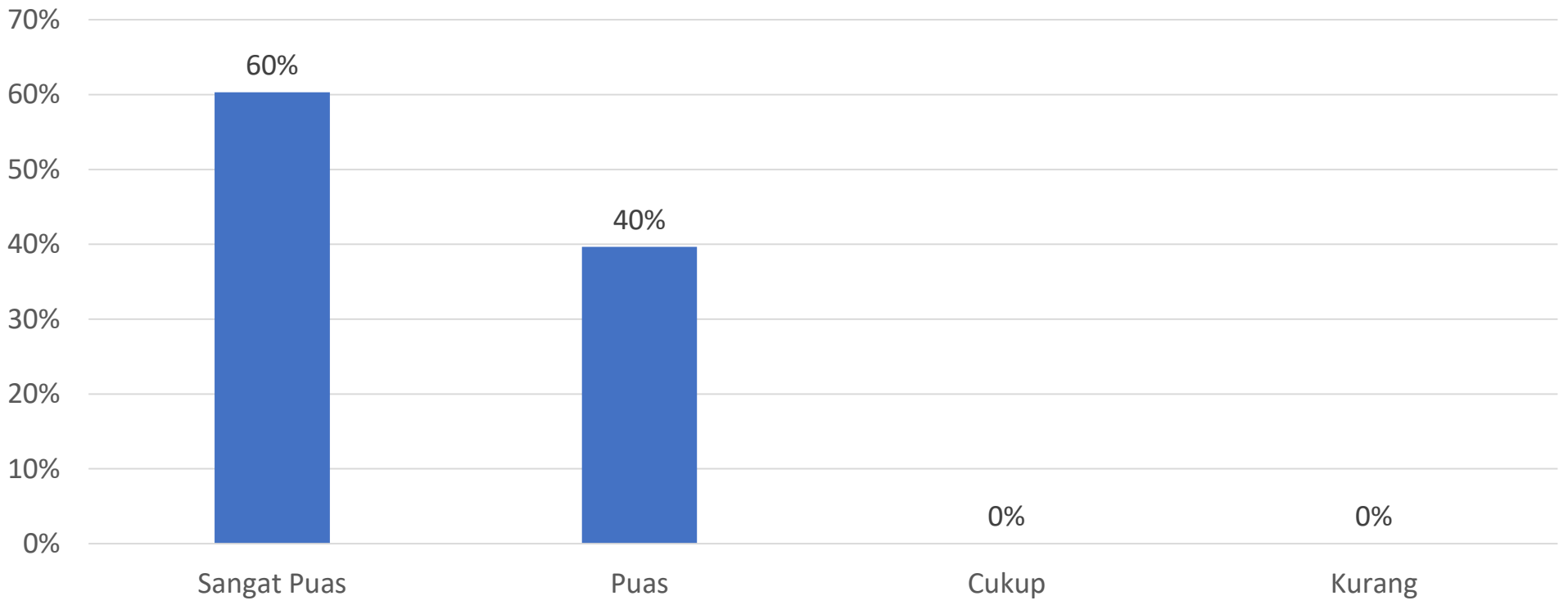

n = 245

Berdasarkan diagram di atas dapat disimpulkan bahwa tingkat kepuasan pengguna terhadap kinerja lulusan UEU adalah “sangat puas” sebesar 60 % dan yang menjawab “puas” sebanyak 40 %.

KENDALA DALAM KEGIATAN TRACER STUDY LULUSAN TAHUN 2021

Kendala yang kami temui dalam pelaksanaan kegiatan tracer study adalah sebagai berikut:

- Database lulusan tidak valid:
  - Nomor telepon/HP sudah tidak aktif dan tidak dapat dihubungi;
  - E-mail salah atau tidak valid (tidak dipakai lagi);
- Kendala lulusan dalam pengisian kuesioner tracer study online:
  - Kurangnya *feedback* dari alumni sehingga tidak semua alumni yang dapat dihubungi mengisi kuesioner (walaupun sudah diingatkan hingga 5 kali).
  - Alumni/lulusan beralasan karena wisuda yang ditunda-tunda, mereka kebanyakan enggan mengisi kuesioner TS (menganggap dirinya belum perlu mengisi kuesioner)
- Kendala dari kuesioner online tracer study:
  - Membutuhkan waktu lebih lama dalam menyesuaikan data (sinkronisasi) dari data LimeSurvey ke tabel Excel yang ada di Web Dikti.

RENCANA PERBAIKAN

1. Untuk meningkatkan kompetensi lulusan, fakultas/prodi diharapkan dapat memperhatikan aspek-aspek kompetensi apa saja yang dibutuhkan oleh mahasiswa semasa kuliah, agar saat mereka lulus dapat menjadi bekal mereka dalam memasuki dunia kerja (menunjang karir lulusan) – Misal: mewajibkan mahasiswa memiliki SKPI (Surat Keterangan Pendamping Ijazah) yang berkaitan dengan kompetensi dalam bidang ilmu.

2. Memohon bantuan dari dekan/wakil dekan, ka. prodi, ka. pusdi serta para dosen untuk menghimbau dan mensosialisasikan kegiatan *Tracer Study* UEU kepada para mahasiswa, calon wisudawan, serta lulusan (alumni).

3. Berkoordinasi dengan fakultas/prodi agar memberikan rekomendasi perusahaan mitra (pengguna/*user*) yang telah bekerjasama dengan fakultas/prodi kepada Tim TS UEU agar dapat membantu meningkatkan jumlah responden dari survei pengguna (untuk kebutuhan borang akreditasi).

4. Mengharapkan *feedback* (umpan balik*)* dari dekan/wakil dekan dan juga ka. Prodi atas hasil tracer study yang telah didistribusikan via E-mail setiap tahunnya, (apakah hasil TS tersebut sudah dijadikan bahan evaluasi di fakultas/prodi?).

KESIMPULAN & SARAN

1. Dari total populasi lulusan tahun 2021 sebanyak **2586** orang, responden yang dapat dihubungi sebesar 78% (2012 orang) dan yang mengisi kuesioner secara lengkap sebesar 74% (1483 orang).

2. Dari total responden terdapat 80% menjawab sudah bekerja, sedangkan sebanyak 20% lulusan belum bekerja (pada saat kuesioner TS diajukan).

3. Mayoritas lulusan UEU (responden) bekerja di perusahaan swasta nasional yaitu sebesar 69% (sekitar 1110 orang), sedangkan yang memilih untuk berwiraswasta sebanyak 10% (sekitar 161 orang), sebaiknya mahasiswa tingkat akhir dapat lebih diarahkan untuk berwiraswasta setelah lulus kuliah agar jumlah lulusan yang menjadi wirausahawan (*entrepreneur)* lebih banyak lagi.

4. Tingkat kesesuaian bidang studi/keeratan dengan pekerjaan sudah sesuai yaitu sebesar 82% (cukup erat, erat dan sangat erat). Dan lulusan UEU bekerja pada tingkat yang sama sebesar 68% (sesuai dengan tingkat pendidikannya), sedangkan sebesar 22% bekerja setingkat lebih tinggi dari jenjang pendidikannya.

KESIMPULAN & SARAN

5. Hasil dari tingkat kepuasan responden terhadap UEU diperoleh nilai 97% menjawab “puas”, sedangkan yang menjawab “tidak puas” sebesar 3%. Alasan ketidakpuasan lulusan yang terbesar adalah dikarenakan “biaya kuliah yang terlalu mahal” (ditambahkan lagi pemberian beasiswa untuk mahasiswa tidak mampu)

6. Menurut pengguna, “Kemampuan Berbahasa Asing (Bahasa Inggris)” lulusan ada dalam penilaian yang paling terendah yaitu 3,2. Sebaiknya pihak Universitas, Fakultas dan juga Prodi dapat lebih menekankan lagi penggunaan Bahasa Inggris di dalam kurikulum pembelajaran kedepannya (bekerja sama dengan Lembaga Bahasa - UEU).

7. Terdapat 60% pengguna lulusan menjawab “sangat puas” dan 40% menjawab “puas” terhadap kinerja lulusan UEU, diharapkan penilaian pengguna lulusan dapat lebih baik ke depannya dengan cara meningkatkan lagi kontribusi PT terhadap kompetensi lulusan yang masih di nilai kurang (kemampuan bahasa inggris).

Terima
kasih